



---

# **RELATÓRIO DE GOVERNANÇA CORPORATIVA | 2019 |**

---

## SUMÁRIO

|  |           |
|--|-----------|
| <b>APRESENTAÇÃO .....</b>  | <b>4</b>  |
| <b>1 DADOS DOS SEGURADOS E SERVIÇOS PREVIDENCIÁRIOS .....</b>          | <b>7</b>  |
| 1.1 QUANTITATIVO DE SERVIDORES ATIVOS, APOSENTADOS E PENSIONISTAS..... | 7         |
| 1.2 RESUMO DAS FOLHAS DE PAGAMENTOS .....                              | 9         |
| 1.3 GESTÃO DOS PENSIONISTAS .....                                      | 10        |
| 1.4 GESTÃO DOS APOSENTADOS .....                                       | 13        |
| 1.5 PERÍCIA MÉDICO-PREVIDENCIÁRIA .....                                | 14        |
| 1.6 HOMOLOGAÇÃO DAS CERTIDÕES DE TEMPO DE CONTRIBUIÇÃO.....            | 15        |
| 1.7 COMPENSAÇÃO PREVIDENCIÁRIA.....                                    | 16        |
| <b>2 RECEITAS E DESPESAS .....</b>                                     | <b>22</b> |
| 2.1 VALOR DA ARRECADAÇÃO DE CONTRIBUIÇÕES E OUTRAS RECEITAS.....       | 22        |
| 2.2 VALOR DO PAGAMENTO DE BENEFÍCIOS E OUTRAS DESPESAS.....            | 23        |
| 2.2.1 Resumo Receita Previdenciária x Despesa Previdenciária .....     | 24        |
| <b>3 EVOLUÇÃO ATUARIAL.....</b>  | <b>26</b> |
| 3.1 RESULTADO ATUARIAL.....  | 26        |
| 3.2 EVOLUÇÃO QUANTITATIVA DA MASSA SEGURADA .....                      | 27        |
| 3.3 CUSTO PREVIDENCIÁRIO.....  | 29        |
| <b>4 GESTÃO DE INVESTIMENTOS .....</b>                                 | <b>30</b> |
| 4.1 ATIVIDADES DESENVOLVIDAS .....                                     | 30        |
| 4.2 O QUE ESTÁ SENDO PROPOSTO .....                                    | 32        |
| 4.3 RECURSOS DO FUNDOPREV .....  | 32        |
| 4.4 FUNDOPREV CIVIL.....   | 33        |
| 4.5 FUNDOPREV MILITAR .....  | 36        |
| 4.6 FUNDOPREV TOTAL .....  | 39        |
| 4.7 DEMOSTRATIVOS CONSOLIDADOS.....                                    | 44        |
| 4.7.1 Evolução do Patrimônio .....                                     | 44        |
| 4.7.2 Rendimentos do FUNDOPREV .....                                   | 45        |
| 4.7.3 Rendimentos dos FUNDOPREVs acumulados.....                       | 46        |
| 4.7.4 Relação Patrimônio x Rendimentos.....                            | 46        |
| 4.7.5 Evolução da Meta de Rentabilidade 2019.....                      | 48        |
| 4.7.6 Evolução da Meta de Rentabilidade acumulada .....                | 49        |

|          |  |           |
|----------|--|-----------|
| 4.7.7    | Evolução da Alocação dos Recursos .....            | 51        |
| 4.8      | COMPARATIVO – Meta x Rentabilidade x Índices ..... | 52        |
| <b>5</b> | <b>ÓRGÃOS COLEGIADOS .....</b>                     | <b>53</b> |
| 5.1      | CONSELHO DE ADMINISTRAÇÃO .....                    | 53        |
| 5.2      | CONSELHO FISCAL .....                              | 54        |
| 5.3      | COMITE DE INVESTIMENTOS.....                       | 55        |
| <b>6</b> | <b>ATIVIDADES INSTITUCIONAIS .....</b>             | <b>58</b> |
| 6.1      | GESTÃO DE PESSOAL.....                             | 58        |
| 6.1.1    | Escolaridade do quadro.....                        | 59        |
| 6.1.2    | Capacitação .....                                  | 60        |
| 6.2      | GESTÃO ORÇAMENTÁRIA E FINANCEIRA .....             | 60        |
| 6.2.1    | Folha de Pagamento do IPE PREV .....               | 60        |
| 6.3      | GERENCIAMENTO DE CUSTEIO E CONTRATOS.....          | 61        |
| 6.3.1    | Evolução do Custeio e Contratos .....              | 61        |
| 6.3.2    | Contratos Vigentes.....                            | 62        |
| 6.4      | CONTROLES INTERNOS .....                           | 64        |
| 6.5      | IMAGEM INSTITUCIONAL.....                          | 65        |
| 6.5.1    | Produção de Conteúdo .....                         | 65        |
| 6.5.2    | Redes Sociais .....                                | 66        |
| 6.5.3    | Site .....   | 66        |
| 6.5.4    | Comunicação Interna .....                          | 69        |
| 6.6      | CUMPRIMENTO DE DECISÕES JUDICIAIS .....            | 69        |

## APRESENTAÇÃO

O Instituto de Previdência do Estado do Rio Grande do Sul – IPE Prev, autarquia com autonomia administrativa, financeira e patrimonial, é o gestor único do Regime de Próprio de Previdência Social do Estado do Rio Grande do Sul – RPPS/RS, sendo responsável pela gestão dos benefícios previdenciários aposentadoria e pensão por morte, observados os critérios estabelecidos na Lei Complementar nº 15.142/2018.

O Instituto foi criado em 08 de agosto de 1931, com a denominação de IPERGS. Em 2018, ocorreu a mais recente e significativa reestruturação, objetivando especializar a gestão das duas grandes áreas de atuação - previdência e assistência à saúde - do IPERGS, sendo mantida a autarquia previdenciária sob uma nova designação - IPE Prev - e criada a autarquia Instituto de Assistência à Saúde dos Servidores Públicos do RS – IPE Saúde. Desde 6 de abril de 2018, data da publicação das leis da reestruturação, as duas autarquias vêm trabalhando para efetivar a separação e compor suas novas estruturas de gestão e de pessoal.

O ano de 2019 se tornou um marco importante para o IPE Prev no que se refere à desvinculação do IPE Saúde, pois foi consumada a separação orçamentária dos dois Institutos, significa dizer, foi o primeiro ano em que o IPE Prev contou com um orçamento apartado do IPE Saúde. Foi também ano de intensa deliberação dos Institutos quanto ao melhor aproveitamento dos espaços do Edifício-sede e à promoção de ações de segurança e prevenção de riscos, tendo sido instituída comissão conjunta para tal fim. Importante citar o empenho das autarquias para modernização do prédio, em especial em relação às tratativas para a substituição dos elevadores e aquisição de novo gerador. Outro ponto importante para a desvinculação dos Institutos foi a constituição de grupo de trabalho (GT) com a finalidade de analisar e propor o Plano de Cargos e Salários, tendo como premissa o alinhamento da divisão de cargos existentes do IPERGS para subsidiar alterações futuras na legislação e contratação de novos servidores para o IPE Prev e IPE Saúde.

No que tange à especialização em sua área de atuação, o IPE Prev desenvolveu diversas ações visando assumir as funções de gestor único previdenciário em sua plenitude, destacando-se a formação e a consolidação de seus Conselhos de Administração e Fiscal, cujos processos de designação de seus integrantes observaram rigorosamente o quanto determinado na Lei Complementar nº 15.143/2018 e no Decreto nº 54.212/2018. Os membros dos Conselhos foram nomeados pelo Governador do Estado em junho de 2019 e tomaram posse de seus cargos no mês seguinte. Ambos os Conselhos foram instalados e passaram a exercer seus misteres no segundo semestre do ano, no mesmo período em que tiveram início outras duas relevantes providências institucionais, quais sejam, os processos seletivos para a formação de listas triplas aos cargos de Diretor de Benefícios e de Diretor de Investimentos.

Igualmente devem ser apontadas outras atividades de grande significado ao IPE Prev:

- (a) a adesão ao Programa de Certificação Institucional e Modernização da Gestão dos Regimes Próprios de Previdência Social da União, dos Estados, do Distrito Federal e dos Municípios – Pró-Gestão RPPS e a constituição de GT para implementar os procedimentos necessários à obtenção da certificação;
- (b) a constituição de GT visando à implantação do Projeto RHE – Previdência, o qual tem por finalidade planejar e expandir a utilização do Sistema de Recursos Humanos do Estado do RS – RHE, modernizando significativamente diversas áreas de atuação do IPE Prev;
- (c) criação do Grupo de Governança de Tecnologia da Informação e Comunicação – GGTIC, o qual foi responsável pela elaboração da Política da Segurança da Informação do IPE Prev;
- (d) a superação da meta atuarial anual na gestão dos recursos financeiros dos fundos previdenciários;
- (e) a conclusão e apresentação do trabalho de consultoria para Melhorias na Gestão de Ativos Financeiros do IPE Prev;
- (f) o início do processo de recadastramento de todas as pensionistas na condição de filhas solteiras;
- (g) a disponibilização de dados atuariais do RPPS/RS no site da Autarquia;
- (h) o atendimento – habilitação, renovação, restabelecimento – a mais de quarenta e cinco mil benefícios pensão por morte;
- (i) o cancelamento de 2.266 benefícios pensão por morte, seja por irregularidade verificada em procedimento administrativo, atingimento da idade limite, óbito da pensionista, perda da condição de estudante ou determinação judicial.

Quanto ao relacionamento e atendimento aos beneficiários, mantida a atuação conjunta dos Institutos, tanto na Capital quanto no Interior do RS, por meio de seus escritórios e agências regionais, foi dado início a estudos para verificar as necessidades que possibilitarão a disjunção. Com a pretensão de promover a autonomia dos beneficiários na utilização dos serviços digitais, foi criada uma sala de autoatendimento para atender o público e, cada vez mais focado na transformação digital na prestação dos serviços, o IPE Prev passou a disponibilizar os contracheques dos pensionistas, que ainda eram mensalmente enviados em meio físico (papel), apenas por meio digital, e a exigir a inclusão de dados de telefone celular e endereço eletrônico no cadastro de seus beneficiários, com o intuito de priorizar a comunicação institucional por meio eletrônico.

Em relação à Gratificação de Incentivo à Produtividade em Previdência e Saúde – GIPPS, permaneceu sendo comum ao IPE Prev e IPE Saúde, em 2019. Dentre os indicadores do ano, destaca-se a ação do recadastramento das pensionistas filhas solteiras, conforme previsto no art. 53 da Lei Complementar nº 15.142/2019, tencionando a comprovação da permanência dos requisitos que justificam a manutenção do pensionamento e a observância do limite remuneratório estabelecido no §7º do art. 33 da Constituição do Estado. O recadastramento foi realizado por meio de preenchimento de termo de responsabilidade, via formulário eletrônico disponível exclusivamente no site do Instituto, tendo sido o primeiro serviço totalmente digital do IPE Prev. Ao final do período do recadastramento, em dezembro de 2019, 95% das pensionistas filhas solteiras haviam se recadastrado e 479 estavam sujeitas à

suspensão do benefício, por não terem realizado o recadastramento. No decorrer de 2020, haverá a análise das informações fornecidas pelo preenchimento dos formulários. Cabe do mesmo modo evidenciar, dentre as ações da GIPPS, a implantação da Política de Segurança da Informação no IPE Prev, por se tratar da formalização das normas de segurança e do uso dos recursos de tecnologia da informação e comunicação, bem como a disponibilização das informações dos serviços da Autarquia no site, em formato de carta de serviços, atendendo assim ao padrão estabelecido pelo Governo do RS.

Fica patente que o ano de 2019 foi não apenas de alicerçamento das bases do futuro gestor único previdenciário, mas também da efetivação de medidas concretas para que o IPE Prev possa desempenhar as abrangentes e socialmente relevantíssimas competências fixadas no art. 41 da Constituição do Estado e no art. 2º da Lei Complementar nº 15.143/2018.

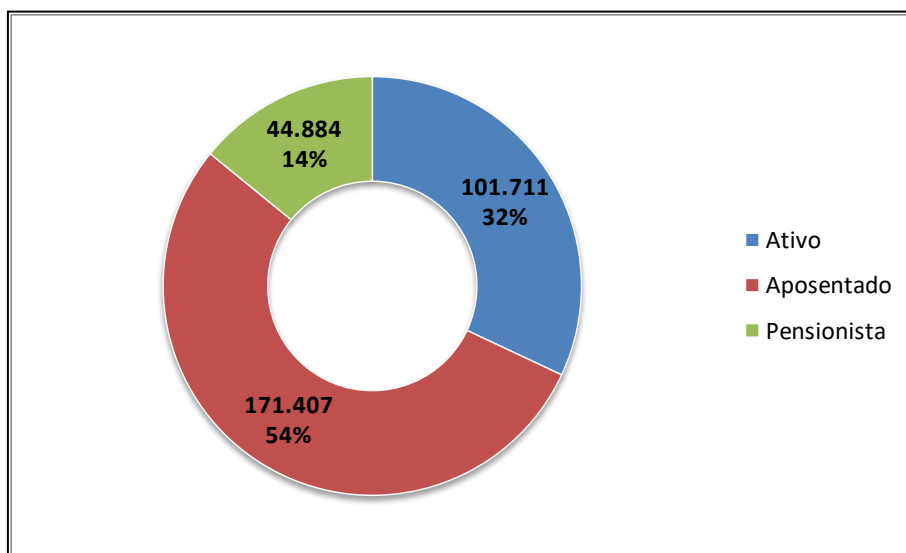
Na gestão do ano de 2019, a Diretoria Executiva do IPE Prev esteve assim constituída: Diretor-Presidente, José Guilherme Kliemann; Diretores de Administração e Finanças, Nilton Donato (de 01/01/2019 a 05/09/2019), e José Carlos Ferreira da Silva (06/09/2019 a 31/12/2019); Diretor de Previdência, Ari Lovera, o qual respondeu cumulativamente pelos encargos de Diretor de Benefícios e de Diretor de Investimentos.

## 1 DADOS DOS SEGURADOS E SERVIÇOS PREVIDENCIÁRIOS

### 1.1 QUANTITATIVO DE SERVIDORES ATIVOS, APOSENTADOS E PENSIONISTAS

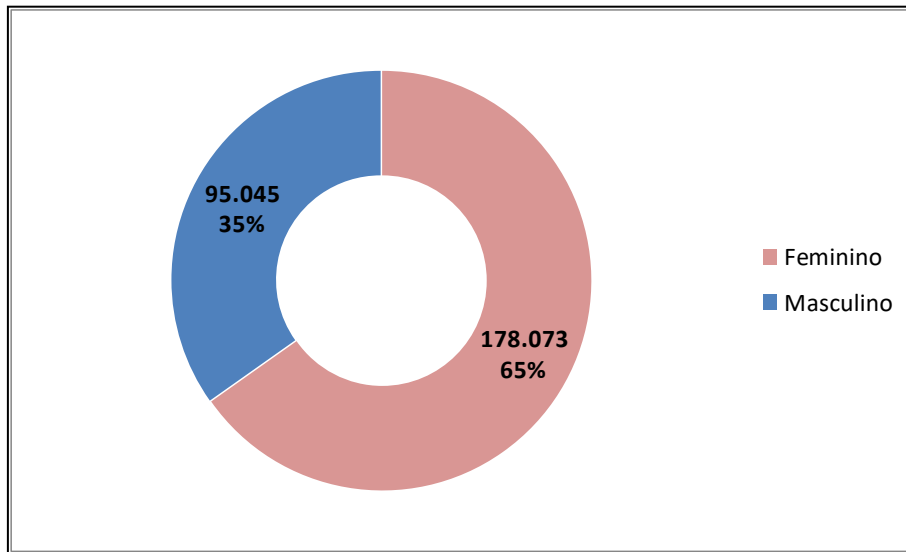
Em relação ao Regime Próprio de Previdência Social do Rio Grande do Sul - RPPS/RS, o gráfico a seguir demonstra os números relativos aos segurados ativos, aposentados e pensionistas, em dezembro de 2019, tanto do Plano Financeiro (Regime Financeiro de Repartição Simples), como do Plano Previdenciário (Regime Financeiro Capitalizado).

Gráfico 1 - RPPS/RS por Situação Consolidado



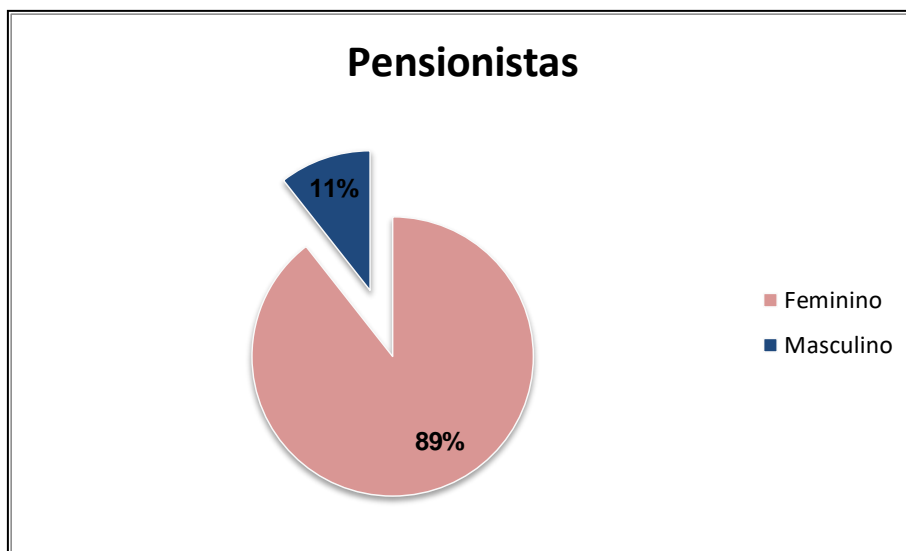
Fonte: 1) RHE, QS, período 2019/12; regime previdenciário RPPS, situação ativo e inativo, folha mensal. 2) RHE, Gerência de Pensões.

**Gráfico 2 - RPPS/RS por Gênero - Servidor Ativo e Aposentado**



Fonte: RHE, QS, período 2019/12; regime previdenciário RPPS, situação ativo e inativo, folha mensal.

**Gráfico 3 - RPPS/RS por Gênero - Pensionistas**



Fonte: RHE, QS, período 2019/12, pensão ativo, folha mensal.

Efetuada a segregação entre servidores ativos, aposentados e pensionistas nos Regimes Financeiros de Repartição Simples e Capitalizado, bem como a separação entre servidores civis e militares, temos a seguinte tabela de quantitativos:



**Tabela 1 - Beneficiários X Plano Financeiro e Plano Previdenciário**

| Planos Regimes Financeiros do RPPS/RS   |              | Ativo          | Aposentado     | Pensionista   |
|---|--------------|----------------|----------------|---------------|
| Regime Financeiro de Repartição Simples | Civil        | 59.097         | 146.954        | 32.531        |
|   | Militar      | 13.706         | 24.412         | 12.276        |
|   | <b>Total</b> | <b>72.803</b>  | <b>171.366</b> | <b>44.807</b> |
| Regime Financeiro Capitalizado          | Civil        | 22.234         | 37             | 60            |
|   | Militar      | 6.674          | 4              | 17            |
|   | <b>Total</b> | <b>28.908</b>  | <b>41</b>      | <b>77</b>     |
| <b>Total dos Planos</b>                 |              | <b>101.711</b> | <b>171.407</b> | <b>44.884</b> |

Fonte: 1) RHE, QS, período 2019/12; regime previdenciário RPPS, situação ativo e inativo, folha mensal, regime jurídico. 2) RHE, Gerência de Pensões.

## 1.2 RESUMO DAS FOLHAS DE PAGAMENTOS

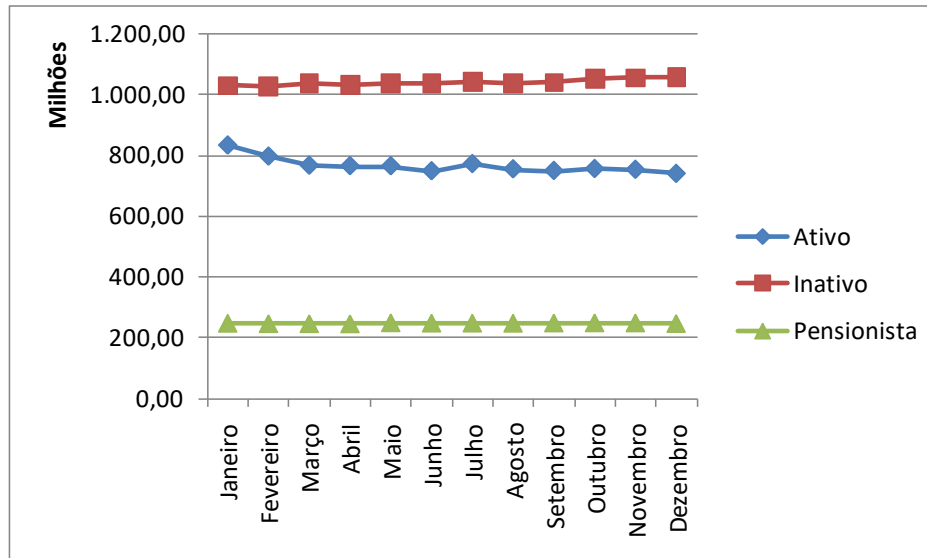
A seguir, apresentamos a tabela com os totais de vantagens das folhas mensais de pagamentos dos servidores ativos, dos inativos e dos pensionistas, juntamente com o gráfico que representa a tabela.

**Tabela 2 - Resumo das folhas de pagamento no ano de 2019**

| Ano 2019  | Ativo          | Inativo          | Pensionista    |
|-----------|----------------|------------------|----------------|
| Janeiro   | 832.484.653,96 | 1.029.663.734,26 | 248.393.017,35 |
| Fevereiro | 796.084.096,19 | 1.028.314.919,96 | 246.974.172,22 |
| Março     | 766.080.219,43 | 1.037.669.888,41 | 246.846.268,86 |
| Abril     | 764.641.400,02 | 1.032.751.675,22 | 246.292.215,19 |
| Maior     | 764.333.987,41 | 1.038.160.913,15 | 250.025.067,06 |
| Junho     | 747.933.128,07 | 1.038.148.337,62 | 248.872.939,08 |
| Julho     | 771.488.005,26 | 1.042.184.166,96 | 248.915.594,52 |
| Agosto    | 754.199.178,26 | 1.037.594.258,68 | 248.487.295,55 |
| Setembro  | 748.924.587,22 | 1.040.315.697,51 | 249.367.829,74 |
| Outubro   | 755.215.515,24 | 1.052.093.954,97 | 249.764.737,29 |
| Novembro  | 752.617.032,04 | 1.055.399.563,16 | 249.518.832,71 |
| Dezembro  | 739.262.184,32 | 1.058.121.430,87 | 247.428.802,59 |

Fonte: 1) RHE, QS, período Ano 2019; regime previdenciário RPPS, situação ativo e inativo, total de vantagens. 2) RHE, Gerência de Pensões.

**Gráfico 4 - Resumo das folhas de pagamento em 2019**

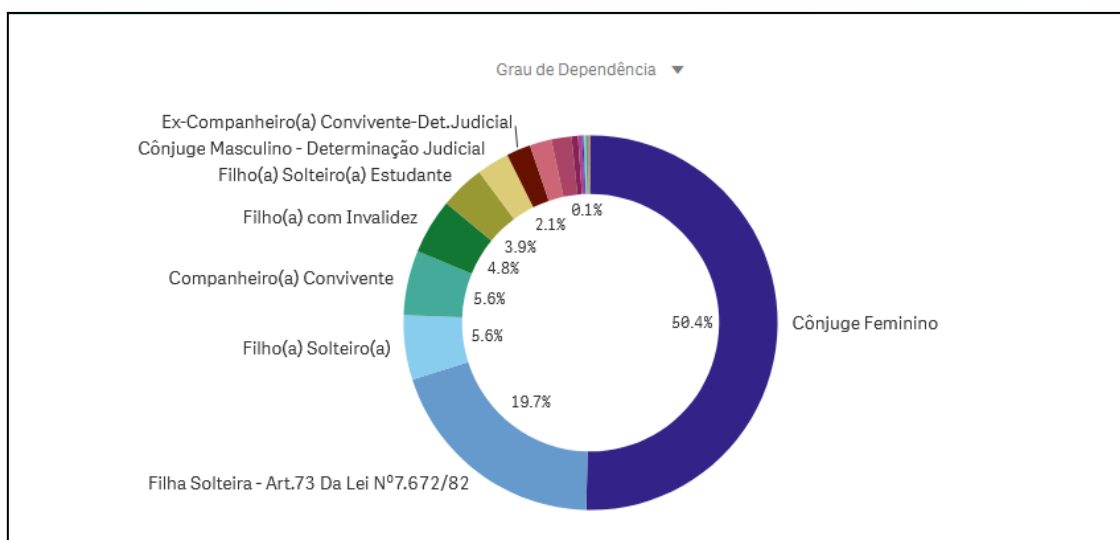


Fonte: 1) RHE, QS, período Ano 2019; regime previdenciário RPPS, situação ativo e inativo, total de vantagens. 2) RHE, Gerência de Pensões.

### 1.3 GESTÃO DOS PENSIONISTAS

Quanto ao grau de dependência dos pensionistas, podemos representar da seguinte forma:

**Gráfico 5 - Grau de dependência dos pensionistas**



Fonte: RHE, QS, período 2019/12, pensionistas, situação ativo.

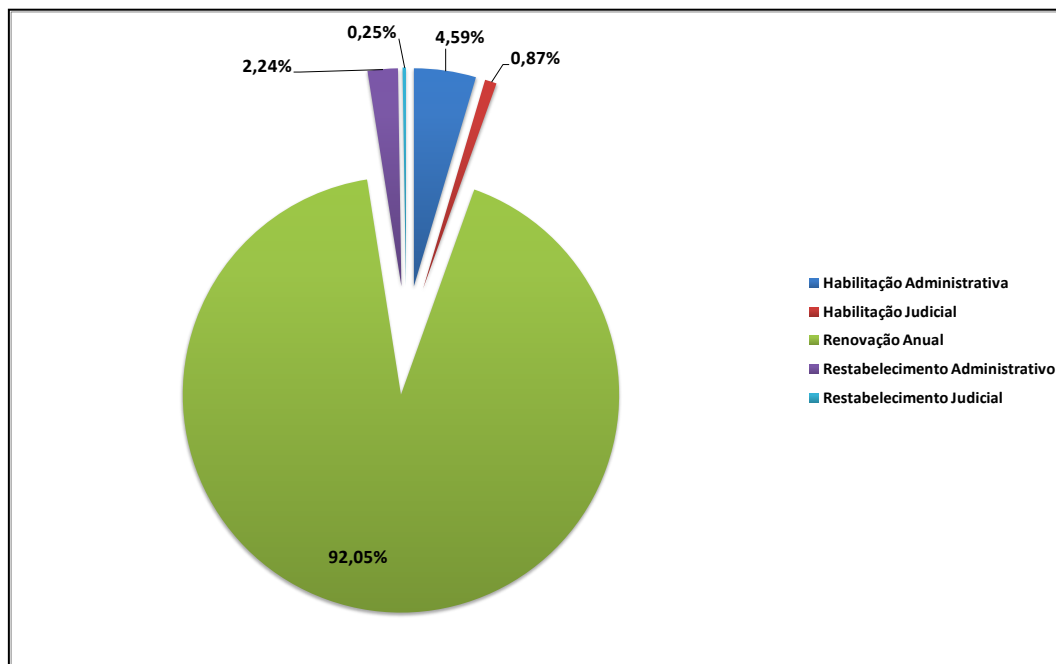
A tabela e o gráfico a seguir representam os atendimentos referentes à pensão por morte, no ano de 2019.

**Tabela 3 - Atendimento para pensão por morte**

| Atendimento para pensões por morte | Quantidade    |
|------------------------------------|---------------|
| Habilitação Administrativa         | 2.085         |
| Habilitação Judicial               | 396           |
| Renovação Anual                    | 41.823        |
| Restabelecimento Administrativo    | 1.016         |
| Restabelecimento Judicial          | 114           |
| <b>Total</b>                       | <b>45.434</b> |

Fonte: IPA, estatísticas 2019, via *redmine*.

**Gráfico 6 - Atendimento para pensão por morte**



Fonte: IPA, estatísticas 2019, via *redmine*.

O IPE Prev assinou um convênio com o Sindicato dos Registradores Públicos do Estado do Rio Grande do Sul - SINDIREGIS, com o objetivo de qualificar a base de dados dos pensionistas, no que diz respeito aos óbitos registrados em cartórios do RS, e, desde abril de 2019, existe uma integração entre os sistemas pertinentes.

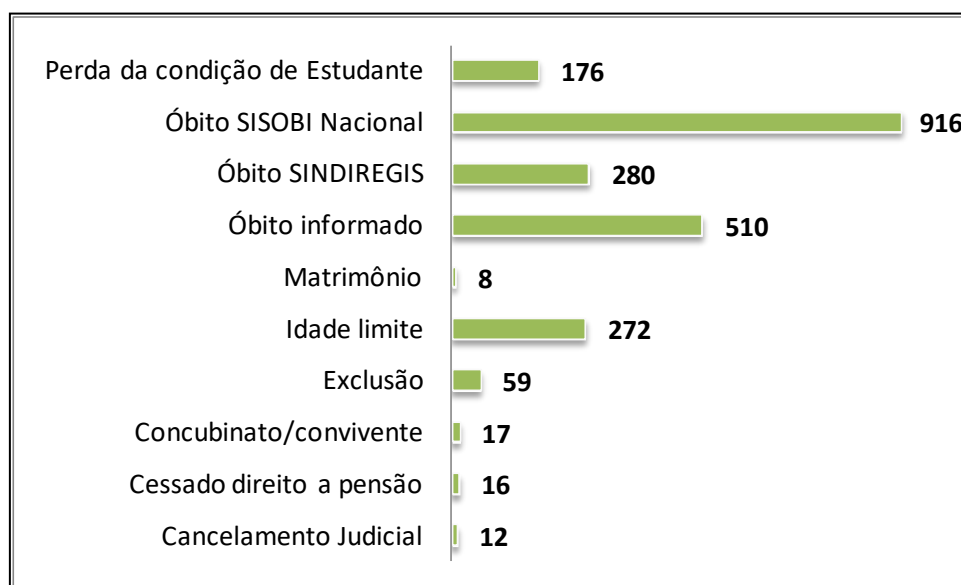
A tabela e o gráfico a seguir representam os motivos e as quantidades dos terminos do benefício de pensão por morte, em 2019.

**Tabela 4 - Motivos do término do benefício de pensão**

| Motivo                         | Quantidade   |
|--------------------------------|--------------|
| Cancelamento Judicial          | 12           |
| Cessado direito a pensão       | 16           |
| Concubinato/convivente         | 17           |
| Exclusão                       | 59           |
| Idade limite                   | 272          |
| Matrimônio                     | 8            |
| Óbito informado                | 510          |
| Óbito SINDIREGIS               | 280          |
| Óbito SISOBÍ Nacional          | 916          |
| Perda da condição de Estudante | 176          |
| <b>Total</b>                   | <b>2.266</b> |

Fonte: IPA, estatísticas 2019, via *redmine*.

**Gráfico 7 - Motivos do término do benefício de pensão**



Fonte: IPA, estatísticas 2019, via *redmine*.

Importante destacar que, das 59 exclusões de pensionistas, 21 foram objeto de processos de sindicância, sendo 19 relativas a pensionistas filhas solteiras, uma ex-cônjuge pensionada e uma filha estudante. Durante o ano de 2019, foram registrados oito óbitos também de pensionistas filhas solteiras que estavam sob sindicância. Tramitam, ainda, mais 98 processos junto à comissão de sindicância para averiguação do benefício percebido de pensão por morte.

## **1.4 GESTÃO DOS APOSENTADOS**

### **1.4.1 Aposentadorias dos servidores do IPE Prev vinculados ao regime financeiro de repartição simples**

Foram analisadas 45 aposentadorias e concedidas 34 no exercício de 2019. A diferença decorre das reanálises decorrentes da Reforma da Previdência e adaptação dos atos, o que determinou a publicação dos mesmos somente em 2020.

### **1.4.2 Aposentadorias de servidores vinculados ao regime financeiro capitalizado**

Em 2019, houve crescimento na concessão de aposentadorias aos servidores vinculados ao regime capitalizado, haja vista que foram concedidos 41 benefícios.

Das 41 aposentadorias concedidas pelo regime capitalizado, 18 vieram ao IPE Prev para análise e manifestação.

Das 18 aposentadorias analisadas, houve manifestação favorável à concessão em 14 e manifestação de divergência em quatro. As divergências foram manifestadas em três aposentadorias de professores devido às remunerações utilizadas no cálculo da média, haja vista que não foram considerados os valores informados nas Certidões de Tempo de Contribuição – CTCs, e sim nos contracheques. A outra divergência foi manifestada em aposentadoria de servidor do Tribunal de Contas, na qual divergimos quanto ao tempo de carreira considerado.

### **1.4.3 Da revogação da descentralização**

Em 2019, o IPE Prev revogou a descentralização da concessão de aposentadorias da Junta Comercial, Industrial e Serviços do RS – JUCISRS, com o objetivo de assumir gradativamente a competência descrita no art. 39 da Lei Complementar nº 15.143/2018, que determina que o IPE Prev instrua, analise e conceda os benefícios dos servidores do Poder Executivo. Com a revogação da delegação, o IPE Prev já concedeu, em 2019, duas aposentadorias para servidores daquela autarquia.

## **1.5 PERÍCIA MÉDICO-PREVIDENCIÁRIA**

As demandas de perícia médica da previdência versaram basicamente sobre três aspectos, a saber:

- 1 – Requerimento de Isenção de Imposto de Renda;
- 2 – Requerimento de Imunidade Previdenciária - benefício findado em 22/12/2019;
- 3 – Pedido de Habilitação à pensão por morte na condição de invalidez.

O Serviço de Perícia Médico-Previdenciária atua na análise preliminar das patologias apresentadas pelos requerentes, a fim de designar perito pertencente ao quadro de médicos credenciados ao IPE Prev que irá elaborar o exame pericial. Após recebimento dos exames periciais, o Perito e Auditor-Médico do setor realiza a análise dos laudos apresentados, podendo ainda requerer análise de incapacidade funcional e sócio familiar, a ser elaborada pela Assistente Social do setor, e a aderência da patologia nas legislações pertinentes, confeccionando o Laudo Pericial Final que posteriormente é submetido à Diretoria de Benefícios.

A partir de agosto de 2017, o setor começa a atender os inativos do então IPERGS, no que tange à Isenção de Imposto de Renda e Imunidade Previdenciária. A seguir, apresentamos tabela indicando as demandas durante o ano de 2019.

**Tabela 5 - Demandas de Perícia Médico-Previdenciária**

| <b>Demandas de perícias</b>         | <b>Quantidade</b> |
|-------------------------------------|-------------------|
| Isenção de Imposto de Renda         | 434               |
| Isenção de IR e Imunidade           | 200               |
| Imunidade Previdenciária            | 170               |
| Habilitação de pensão por invalidez | 115               |
| Revisão de Retroatividade           | 41                |
| Quesitos Judiciais                  | 12                |
| Habilitação de filho estudante      | 7                 |
| Troca de grau de dependência        | 5                 |
| Aposentadoria por Invalidez         | 4                 |
| <b>Total Demandas</b>               | <b>988</b>        |

Fonte: Gerência de Apoio às Operações.

**Tabela 6 - Resultados dos exames periciais**

| <b>Exames periciais</b> | <b>Quantidade</b> |
|-------------------------|-------------------|
| Solicitados             | 1.176             |
| Pagamentos autorizados  | 851               |
| Cancelados              | 225               |
| Pendentes               | 98                |
| Outros                  | 2                 |

Fonte: Gerência de Apoio às Operações.

## **1.6 HOMOLOGAÇÃO DAS CERTIDÕES DE TEMPO DE CONTRIBUIÇÃO**

Setor criado em agosto de 2013, com a sua desvinculação do setor de Compensação Previdenciária - COMPREV, onde são efetuados os serviços de conferência dos dados das certidões de tempo de contribuição - CTCs emitidas pelos órgãos de origem, ao qual o ex-servidor estadual de cargo efetivo estava vinculado. A CTC recebe uma numeração, única e sequencial, e é homologada pelo Diretor-Presidente do IPE Prev, órgão gestor do RPPS/RS. Cópias digitalizadas das certidões são armazenadas num servidor, podendo ser acessadas por outros regimes de previdência para confirmação da sua autenticidade, objetivando a averbação de tempo de contribuição para fins de contagem recíproca para futuras aposentadorias e as devidas compensações previdenciárias.

O quadro resumo das atividades do setor é apresentado a seguir, inclusive com o volume de processos que estavam represados do ano anterior e os ainda não conclusos no ano de 2019.

**Tabela 7 - Análise das CTCs**

| <b>Ano 2019</b>     | <b>Entradas</b> | <b>Processos Analisados</b> | <b>Processos Devolvidos</b> | <b>CTC Homologadas</b> |
|---------------------|-----------------|-----------------------------|-----------------------------|------------------------|
| Processos de 2018   | 978             |                             |                             |                        |
| Janeiro             | 276             | 254                         | 64                          | 190                    |
| Fevereiro           | 224             | 246                         | 71                          | 175                    |
| Março               | 197             | 344                         | 171                         | 173                    |
| Abril               | 328             | 514                         | 173                         | 341                    |
| Maiο                | 325             | 400                         | 159                         | 241                    |
| Junho               | 281             | 288                         | 118                         | 170                    |
| Julho               | 413             | 396                         | 169                         | 227                    |
| Agosto              | 433             | 446                         | 166                         | 280                    |
| Setembro            | 325             | 281                         | 94                          | 187                    |
| Outubro             | 346             | 289                         | 83                          | 206                    |
| Novembro            | 314             | 209                         | 73                          | 136                    |
| Dezembro            | 212             | 206                         | 66                          | 140                    |
| <b>Totais</b>       | <b>4.652</b>    | <b>3.873</b>                | <b>1.407</b>                | <b>2.466</b>           |
| Processos para 2020 | 779             |                             |                             |                        |

Fonte: Gerência de Apoio às Operações.

## **1.7 COMPENSAÇÃO PREVIDENCIÁRIA**

As atividades do Serviço de Compensação Previdenciária - COMPREV consistem na análise de processos de aposentadorias dos servidores estaduais e das pensões legadas pelos ex-segurados, vinculados ao RPPS/RS, sendo os requerimentos de compensação enviados ao Regime de Origem - RO (Regime Geral de Previdência Social - RGPS) para efetuar a compensação previdenciária, bem como a contrapartida de processos em que tem o Estado do RS como originário e o pagamento que deverá ser efetuado ao Regime Instituidor - RI.

Os requerimentos indeferidos pelo sistema COMPREV são reanalisados tomando por base o relatório de inconsistências gerado pelo sistema, e, uma vez sanadas as inconsistências, são efetuados e encaminhados novos requerimentos, tanto pelo IPE Prev como pelo Instituto Nacional do Seguro Social - INSS.



- **Regime Instituidor – RI (RGPS)**

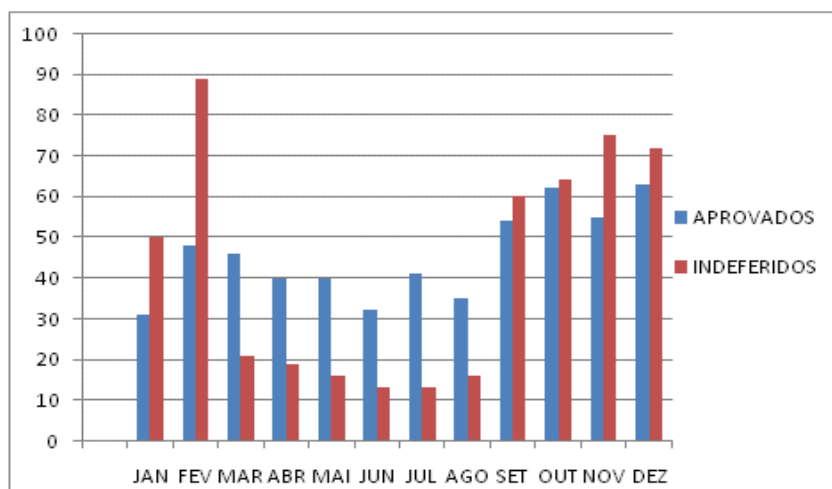
Em janeiro de 2014, iniciou-se as análises dos requerimentos e os pagamentos ao Regime Instituidor (INSS) e desde então avança conforme é efetuada a análise dos requerimentos que são demandados ao IPE Prev. O quadro a seguir reflete as atividades da análise dos requerimentos no ano de 2019 demandados pelo INSS, inclusive os dados acumulados até 2018, tendo o Estado do RS como Regime de Origem.

**Tabela 8 - Situação dos Processos em RI**

| 2019               | Processos Aprovados | Processos Indeferidos | Total         |
|--------------------|---------------------|-----------------------|---------------|
| Janeiro            | 31                  | 50                    | 81            |
| Fevereiro          | 48                  | 89                    | 137           |
| Março              | 46                  | 21                    | 67            |
| Abril              | 40                  | 19                    | 59            |
| Maiο               | 40                  | 16                    | 56            |
| Junho              | 32                  | 13                    | 45            |
| Julho              | 41                  | 13                    | 54            |
| Agosto             | 35                  | 16                    | 51            |
| Setembro           | 54                  | 60                    | 114           |
| Outubro            | 62                  | 64                    | 126           |
| Novembro           | 55                  | 75                    | 130           |
| Dezembro           | 63                  | 72                    | 135           |
| <b>Total 2019</b>  | <b>547</b>          | <b>508</b>            | <b>1.055</b>  |
| De 2014 até 2018   | 3.243               | 7.886                 | 11.129        |
| <b>Total Geral</b> | <b>3.790</b>        | <b>8.394</b>          | <b>12.184</b> |

Fonte: Gerência de Apoio às Operações.

**Gráfico 8 - Situação dos Processos em RI - Ano 2019**



Fonte: Gerência de Apoio às Operações.

O quadro a seguir reflete a repercussão financeira dos requerimentos deferidos pelo IPE Prev, demandados pelo INSS, de compensação previdenciária no ano de 2019, bem como o valor contabilizado desde 2014, e o a pagar desde novembro de 2015 pelo regramento da proporcionalidade, conforme é explicitado nos próximos dois parágrafos.

**Tabela 9 - Valores – RI (INSS)**

| Valores em Reais - RI |                      |                     |                   |                      |                      |                |                             |
|-----------------------|----------------------|---------------------|-------------------|----------------------|----------------------|----------------|-----------------------------|
| 2019                  | Fluxo                | 13º Atrasados       | 13º Anual         | Atrasados            | Total no mês         | Acumulado      | Valor a pagar desde 11/2015 |
| Janeiro               | 837.681,66           | 80.529,95           |                   | 964.888,56           | 1.883.100,17         | 91.415.230,33  | 75.952.580,67               |
| Fevereiro             | 852.103,55           | 124.019,15          |                   | 1.504.049,32         | 2.480.172,02         | 93.895.402,35  | 78.432.752,69               |
| Março                 | 870.029,19           | 120.981,32          |                   | 1.485.235,93         | 2.476.246,44         | 96.371.648,79  | 80.908.999,13               |
| Abril                 | 881.813,45           | 94.777,13           |                   | 1.179.411,52         | 2.156.002,10         | 98.527.650,89  | 83.065.001,23               |
| Mai                   | 919.831,51           | 112.850,85          |                   | 1.418.769,59         | 2.451.451,95         | 100.979.102,84 | 85.516.453,18               |
| Junho                 | 927.482,48           | 105.503,76          |                   | 1.319.549,26         | 2.352.535,50         | 103.331.638,34 | 87.868.988,68               |
| Julho                 | 936.945,61           | 109.177,56          |                   | 1.382.459,86         | 2.428.583,03         | 105.760.221,37 | 90.297.570,82               |
| Agosto                | 951.415,04           | 174.575,54          |                   | 2.212.326,03         | 3.338.316,61         | 109.098.537,98 | 93.635.887,43               |
| Setembro              | 963.805,76           | 98.678,31           |                   | 1.316.598,39         | 2.379.082,46         | 111.477.620,44 | 96.014.969,89               |
| Outubro               | 983.133,35           | 110.227,50          |                   | 1.517.792,63         | 2.611.153,48         | 114.088.773,92 | 98.626.123,37               |
| Novembro              | 988.689,37           | 33.707,43           | 988.689,37        | 471.221,09           | 2.482.307,26         | 116.571.081,18 | 101.108.430,63              |
| Dezembro              | 1.027.640,67         | 82.868,61           |                   | 1.212.650,57         | 2.323.159,85         | 118.894.241,03 | 103.431.590,48              |
| <b>Totais</b>         | <b>11.140.571,64</b> | <b>1.247.897,11</b> | <b>988.689,37</b> | <b>15.984.952,75</b> | <b>29.362.110,87</b> |                |                             |

Fonte: Gerência de Apoio às Operações.

Desde novembro de 2015, a relação de proporcionalidade entre o RI e RO dos processos analisados foi ultrapassada em mais de 5% a favor do IPE Prev. Essa relação é aferida entre os processos enviados e os analisados. Toda vez que isto ocorre, segundo Portaria MPS nº 288 de 30/06/2015, o pagamento de quem está à frente fica suspenso, retornando imediatamente quando o índice se recompor abaixo dos 5%. Atualmente, o montante nesta situação (pendente de pagamento de novembro de 2015 a dezembro de 2019) soma a quantia de R\$ 103.431.590,48, de um total de R\$ 118.894.241,03.

A seguir, apresentamos a tabela de proporcionalidade, em que aparece a evolução da proporção acima referida durante o ano de 2019.

**Tabela 10 - Proporcionalidade RO/RI**

| <b>2019</b> | <b>RO %</b> | <b>RI %</b> | <b>Diferença %</b> |
|-------------|-------------|-------------|--------------------|
| Janeiro     | 51,91       | 66,01       | 14,10              |
| Fevereiro   | 51,93       | 66,25       | 14,32              |
| Março       | 51,91       | 66,91       | 15,00              |
| Abril       | 52,05       | 67,14       | 15,09              |
| Mai         | 51,96       | 67,15       | 15,19              |
| Junho       | 51,88       | 67,33       | 15,45              |
| Julho       | 51,74       | 67,60       | 15,86              |
| Agosto      | 51,65       | 67,71       | 16,06              |
| Setembro    | 51,71       | 67,75       | 16,04              |
| Outubro     | 51,58       | 68,05       | 16,47              |
| Novembro    | 51,46       | 68,27       | 16,81              |
| Dezembro    | 51,28       | 68,75       | 17,47              |

Fonte: Gerência de Apoio às Operações.

- **Regime de Origem – RO (RGPS)**

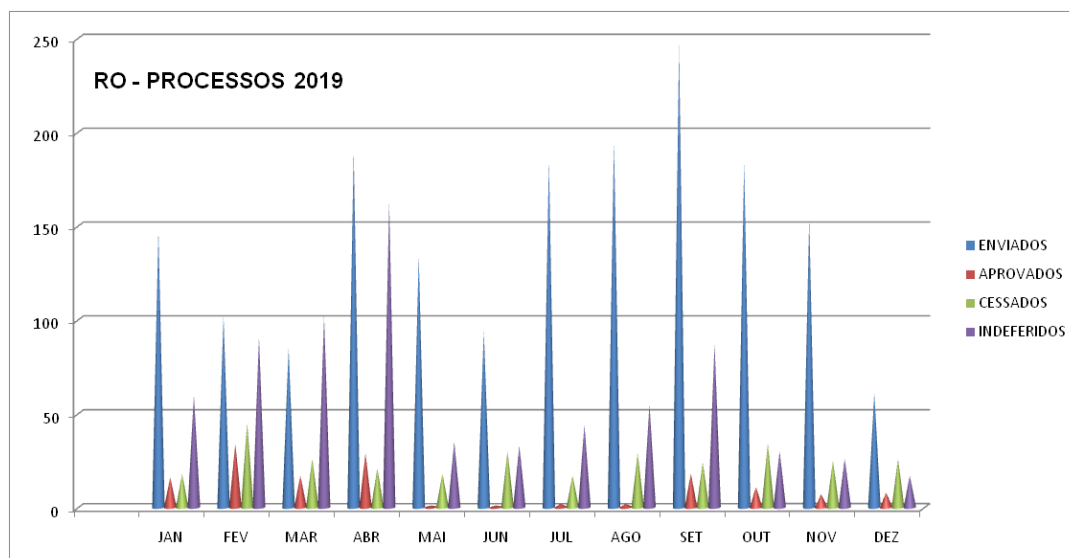
Em relação às análises dos requerimentos encaminhados pelo IPE Prev como regime instituidor (RI), sendo o regime de origem (RO) o RGPS, observa-se ao longo dos anos, e não foi diferente em 2019, um crescente acúmulo de requerimentos que deixam de serem analisados pelo INSS. O quadro a seguir reflete as atividades da análise dos requerimentos no ano de 2019 demandados pelo IPE Prev e o que está represado para serem analisados. Nos controles do IPE Prev, existiam no final de 2012 15.980 requerimentos não decididos, e chegamos ao final de 2019 com 36.272.

**Tabela 11 - Situação dos Processos em RO**

| 2019          | Enviados     | Aprovados  | Cessados   | Indeferidos | Não Decididos |            |        | Ativos |
|---------------|--------------|------------|------------|-------------|---------------|------------|--------|--------|
|               |              |            |            |             | Para Analisar | Aguardando | Total  |        |
| Janeiro       | 147          | 16         | 18         | 60          | 30.223        | 4.376      | 34.599 | 26.511 |
| Fevereiro     | 102          | 34         | 45         | 91          | 30.333        | 4.386      | 34.719 | 26.500 |
| Março         | 85           | 17         | 26         | 102         | 30.452        | 4.411      | 34.863 | 26.491 |
| Abril         | 190          | 29         | 21         | 163         | 30.634        | 4.426      | 35.060 | 26.499 |
| Mai           | 134          | 1          | 18         | 35          | 30.781        | 4.549      | 35.330 | 26.482 |
| Junho         | 94           | 1          | 30         | 33          | 30.844        | 4.729      | 35.573 | 26.453 |
| Julho         | 185          | 2          | 17         | 44          | 30.906        | 4.741      | 35.647 | 26.438 |
| Agosto        | 195          | 2          | 29         | 55          | 31.101        | 4.742      | 35.843 | 26.411 |
| Setembro      | 246          | 18         | 24         | 87          | 31.356        | 4.726      | 36.082 | 26.405 |
| Outubro       | 184          | 11         | 34         | 30          | 31.438        | 4.742      | 36.180 | 26.382 |
| Novembro      | 154          | 7          | 25         | 26          | 31.604        | 4.681      | 36.285 | 26.364 |
| Dezembro      | 61           | 8          | 26         | 17          | 31.596        | 4.676      | 36.272 | 26.346 |
| <b>Totais</b> | <b>1.777</b> | <b>146</b> | <b>313</b> | <b>743</b>  |               |            |        |        |

Fonte: Gerência de Apoio às Operações.

**Gráfico 9 - Situação dos Processos em RO - Ano 2019**



Fonte: Gerência de Apoio às Operações.

A tabela 12 reflete a repercussão financeira, valores creditados, dos requerimentos deferidos pelo INSS de compensação previdenciária, demandados pelo IPE Prev no ano de 2019, bem como o acumulado desde o início do processo de compensação, obedecendo também o que dispõe sobre a proporcionalidade na compensação entre os regimes.

**Tabela 12 - Valores - RO**

| <b>2019</b>   | <b>Fluxo</b>         | <b>13º</b>        | <b>Atrasados</b>    | <b>Correção Monetária</b> | <b>Estoque</b>       | <b>Glosas</b>     | <b>Total no mês</b>  | <b>Total Acumulado</b> |
|---------------|----------------------|-------------------|---------------------|---------------------------|----------------------|-------------------|----------------------|------------------------|
| Janeiro       | 4.091.739,70         | 45.258,68         | 542.982,78          | 0,00                      | 1.486.757,65         | 11.739,52         | 6.154.999,29         | 652.202.655,19         |
| Fevereiro     | 4.090.280,76         | 86.618,33         | 1.045.537,98        | 0,00                      | 1.493.755,05         | 88.730,31         | 6.627.461,81         | 658.830.117,00         |
| Março         | 4.091.313,30         | 77.228,47         | 935.941,48          | 0,00                      | 1.480.639,12         | 167.704,68        | 6.417.417,69         | 665.247.534,69         |
| Abril         | 4.093.473,23         | 67.390,49         | 820.753,49          | 0,00                      | 1.501.373,52         | 84.470,84         | 6.398.519,89         | 671.646.054,58         |
| Maiο          | 4.091.316,78         | 525,71            | 6.469,14            | 0,00                      | 1.497.982,56         |                   | 5.596.294,19         | 677.242.348,77         |
| Junho         | 4.088.595,00         | 243,98            | 3.020,72            | 0,00                      | 1.494.764,72         | 5.785,15          | 5.580.839,27         | 682.823.188,04         |
| Julho         | 4.086.440,15         | 2833,07           | 35.232,70           | 0,00                      | 1.493.918,82         | 5.610,67          | 5.612.814,07         | 688.436.002,11         |
| Agosto        | 4.083.300,71         | 5.301,88          | 65.818,76           | 0,00                      | 1.493.561,89         | 3.102,66          | 5.644.880,58         | 694.080.882,69         |
| Setembro      | 4.084.254,77         | 83.738,03         | 1.044.921,07        | 0,00                      | 1.499.597,27         | 30.633,42         | 6.681.877,72         | 700.762.760,41         |
| Outubro       | 4.081.475,26         | 28.274,44         | 354.487,73          | 0,00                      | 1.499.272,32         | 91.263,91         | 5.872.245,84         | 706.635.006,25         |
| Novembro      | 8.156.996,94         | 18.257,20         | 2.321.977,74        | 0,00                      | 1.494.237,53         | 77.873,88         | 11.913.595,53        | 718.548.601,78         |
| Dezembro      | 4.074.002,95         | 0                 | 0                   | 0,00                      | 1.486.796,88         | 29.008,63         | 5.531.791,20         | 724.080.392,98         |
| <b>Totais</b> | <b>53.113.189,55</b> | <b>415.670,28</b> | <b>7.177.143,59</b> | <b>0,00</b>               | <b>17.922.657,33</b> | <b>595.923,67</b> | <b>78.032.737,08</b> |                        |

Fonte: Gerência de Apoio às Operações.

Cabe referir que muitos dos requerimentos que retornam do INSS com indeferimento possuem embasamento amparado no Decreto nº 3.112/1999, mas que a Lei nº 9.796/1998 não restringe as referidas compensações, ou em alguns casos, sem nenhum embasamento legal. A Emenda Constitucional nº 103 de 12 de novembro de 2019, passou a regular uma das situações de compensação dos tempos utilizados para contagem recíproca quando da passagem dos militares para a reserva ou reformados. Existem situações que o IPE Prev, com a regulamentação aprovada de compensação entre regimes próprios de previdência e com a sua reestruturação como gestor único, irá retomar, inclusive revendo o trabalho efetuado em 2015 consubstanciado na Informação nº 355/2015.

## 2 RECEITAS E DESPESAS

### 2.1 VALOR DA ARRECADAÇÃO DE CONTRIBUIÇÕES E OUTRAS RECEITAS

A previsão de despesas do IPE Prev para o ano de 2019 foi estabelecida na Lei Orçamentária Anual (LOA) de 2019, nº 15.237, de 21 de dezembro de 2018, a qual fixou as receitas para o ano em estudo.

As despesas do Instituto são realizadas em conformidade com os repasses realizados pelos órgãos que compõem o RPPS/RS, com destaque nas proporções das transferências do Tesouro Estadual, agregados às receitas próprias do Instituto.

Conforme os dados elencados abaixo, houve um incremento de 14,5% nas receitas orçamentárias do IPE Prev no exercício de 2019.

Tabela 13 – Receitas IPE Prev

| RECEITAS de 2019                               | 2018<br>R\$              | 2019<br>R\$              |
|--|--------------------------|--------------------------|
| Contribuição Servidores - Plano Financeiro     | 1.511.413.168,05         | 1.651.212.071,39         |
| Contribuição Pensionistas - Plano Financeiro   | 159.172.045,11           | 72.677.443,19            |
| Contribuição Patronal - Plano Financeiro       | 2.130.948.912,43         | 3.017.988.954,52         |
| Contribuição Amort. Déficit-Plano Financeiro   | 10.404.181.720,88        | 11.397.825.390,84        |
| COMPREV  | 79.548.782,40            | 76.197.297,45            |
| Rend. de Aplic. Financ. - Plano Financeiro     | 149.752,37               | 901.605,84               |
| Contribuição Servidores - Plano Capitalizado   | 276.303.862,46           | 257.466.047,55           |
| Rend. de Aplic. Financ. - Plano Capitalizado   | 127.734.484,08           | 345.879.492,34           |
| Contribuição Patronal - Plano Capitalizado     | 211.587.361,00           | 260.634.549,42           |
| Contribuição Amort. Déficit-Plano Capitalizado | 1.456.427,80             | 26.477.063,78            |
| Outras Receitas - Plano Capitalizado           | 1.220.221,46             | 0                        |
| <b>Outras Receitas:</b>                        |                          |                          |
| Restituições                                   | 10.196.775,44            | 15.064.942,47            |
| Serviços Administrativos                       | 4.730.217,62             | 5.664.913,62             |
| Contribuições sobre Precatórios                | 25.777.987,92            | 22.417.538,59            |
| Contribuições de Cedidos                       | 1.316.375,38             | 1.234.253,18             |
| Contribuições de Outras Pensionistas           | 3.703.702,29             | 0                        |
| Outras Receitas                                | 41.192.824,23            | 21.350.205,96            |
| <b>TOTAL DE RECEITAS</b>                       | <b>14.990.634.620,92</b> | <b>17.172.991.770,14</b> |

Fonte: Sistema FPE. OBS: Não foram computadas receitas residuais "ordinárias"

Cabe destacar que, de janeiro a dezembro de 2019, foram arrecadados R\$ 76.197.297,45 com a compensação previdenciária.

Nesse sentido, destaca-se o potencial incremento nas receitas derivado do Projeto RHE Previdência, em desenvolvimento pelo IPE Prev em conjunto com a Secretaria da Fazenda do Estado do Rio Grande do Sul. Esse sistema envolve o desenvolvimento de um módulo específico para o controle e a estruturação da compensação previdenciária, o que permitirá a projeção dos valores a arrecadar.

## **2.2 VALOR DO PAGAMENTO DE BENEFÍCIOS E OUTRAS DESPESAS**

Em 2019, as despesas empenhadas somaram valor 5,83% superior ao exercício de 2018. As despesas com pessoal próprio serão objeto de análise específica no tópico 6.2.1, esclarecendo a evolução dos valores. As principais despesas do IPE Prev, relativas aos benefícios pagos aos inativos e aos pensionistas, oscilaram de forma contida, em consonância com a evolução dos parâmetros vegetativos do quadro de servidores do Estado e com a inflação real no exercício de 2019.

**Tabela 14 – Despesas IPE Prev**

| <b>Despesas</b>   | <b>2018<br/>R\$</b>      | <b>2019<br/>R\$</b>      |
|---|--------------------------|--------------------------|
| Inativos  | 11.006.793.140,06        | 11.505.445.735,83        |
| Pensionistas  | 3.090.470.813,20         | 3.268.265.531,22         |
| Pessoal Próprio   | 14.266.858,45            | 31.786.196,04            |
| <b>OUTROS BENEFÍCIOS</b>                                  | <b>30.639.800,33</b>     | <b>164.363.932,17</b>    |
| Demais despesas Administrativas                           | 1.480.980,25             | 4.806.695,07             |
| Sentenças Judiciais                                       | 395.574.382,10           | 494.748.096,06           |
| <b>Despesas - Plano Capitalizado:</b>                     |                          |                          |
| <b>INATIVOS</b>   | <b>22.979,79</b>         | <b>5.525,04</b>          |
| <b>PENSIONISTA</b>  | <b>1.859.881,39</b>      | <b>2.889.969,02</b>      |
| <b>OUTROS BENEFICIOS</b>                                  | <b>106.440.843,52</b>    | <b>8.488.897,78</b>      |
| <b>PASEP</b>  | <b>163.064.791,95</b>    | <b>171.510.199,8</b>     |
| <b>Outras Despesas:</b>                                   |                          |                          |
| CP FAS/RS – IPE PREV                                      | 1.976.172,17             | 3.492.502,07             |
| CP RPPS - IPERGS  | 8.031.166,16             | 9.306.060,96             |
| CP FUNDOPREV-CIVIL- IPE PREV                              | 691.886,23               | 1.047.461,75             |
| RPC/RS – IPE PREV   | 1.610,30                 | 8.110,57                 |
| RECOLHIMEN PASEP – IPE PREV                               |                          | 8575509,98               |
| <b>Folha de Pagamento:</b>                                |                          |                          |
| ATIVOS  | 14.266.858,45            | 31.786.196,04            |
| INATIVOS  | 92.269.619,15            | 101.910.365,72           |
| <b>Gerenciamento financeiro do custeio e de contratos</b> |                          |                          |
| Despesas com Contratos de Terceiros                       | 12.611.812,67            | 20.583.107,37            |
| Despesas com Infraestrutura (despesas de Capital)         | 1.708.607,97             | 435.209,18               |
| <b>TOTAL DE DESPESAS</b>                                  | <b>14.927.905.345,69</b> | <b>15.797.669.105,58</b> |

Fonte: Sistema FPE. OBS: "Ativos" incluídos na conta "Pessoal Próprio". OBS2: Não foram computadas despesas residuais "ordinárias"

## 2.2.1 Resumo Receita Previdenciária x Despesa Previdenciária

Quando se comparam especificamente as receitas previdenciárias (contribuição patronal, contribuição dos servidores e pensionistas) e as despesas de caráter previdenciário (folha de pagamento de inativos e pensionistas) do Plano Financeiro, verifica-se a existência de uma elevada quantia (estável na casa dos 10 bilhões de reais) a ser compensada a partir de



outras fontes de receita, destacadamente as *Contribuições para Amortização do Déficit do Plano Financeiro*.

Essa diferença entre receitas e despesas previdenciárias exige a complementação de valores do Tesouro Estadual e de cada um dos Poderes e órgãos autônomos do Estado, por meio da cobertura para amortização do *déficit* do plano financeiro do RPPS/RS.

**Tabela 15 – Receitas Previdenciárias**

| <b>Receitas</b>                              | <b>2018<br/>R\$</b>     | <b>2019<br/>R\$</b>     |
|--|-------------------------|-------------------------|
| Contribuição Servidores - Plano Financeiro   | 1.511.413.168,05        | 1.651.212.071,39        |
| Contribuição Pensionistas - Plano Financeiro | 159.172.045,11          | 72.677.443,19           |
| Contribuição Patronal - Plano Financeiro     | 2.130.948.912,43        | 3.017.988.954,52        |
| <b>TOTAL</b>                                 | <b>3.801.534.125,59</b> | <b>4.741.878.469,10</b> |

Fonte: Sistema FPE

**Tabela 16 – Despesas Previdenciárias**

| <b>Despesas</b> | <b>2018<br/>R\$</b>      | <b>2019<br/>R\$</b>      |
|-----------------|--------------------------|--------------------------|
| Inativos        | 11.006.793.140,06        | 11.505.445.735,83        |
| Pensionistas    | 3.090.470.813,20         | 3.268.265.531,22         |
| <b>TOTAL</b>    | <b>14.097.263.953,26</b> | <b>14.773.711.267,05</b> |

Fonte: Sistema FPE

**Tabela 17 – Receitas x Despesas Previdenciárias**

| <b>Receitas X Despesas Previdenciárias</b> | <b>2018<br/>R\$</b>       | <b>2019<br/>R\$</b>       |
|--|---------------------------|---------------------------|
| Total Receitas                             | 3.801.534.125,59          | 4.741.878.469,10          |
| Total Despesas                             | 14.097.263.953,26         | 14.773.711.267,05         |
| <b>DIFERENÇA</b>                           | <b>-10.295.729.827,67</b> | <b>-10.031.832.797,95</b> |

Fonte: Sistema FPE

### 3 EVOLUÇÃO ATUARIAL

A seguir é apresentada a evolução atuarial do RPPS dos três últimos exercícios, demonstrando o resultado relativo ao equilíbrio financeiro e atuarial, a evolução quantitativa e qualitativa dos custos por tipo de benefício e o comportamento do custo previdenciário total. Utilizaram-se resultados das Avaliações Atuariais dos exercícios de 2017, 2018 e 2019, encaminhadas à Secretaria da Previdência. As bases de dados utilizadas estão posicionadas no mês de dezembro do ano anterior ao seu exercício e os testes de consistência realizados demonstraram a qualidade da referida base de dados e sua adequação à elaboração da avaliação atuarial, demonstrando com fidedignidade a situação previdenciária e atuarial do RPPS. Os dados se referem a todos os servidores públicos ocupantes de cargos efetivos do ente federativo, aos inativos e pensionistas. Não foram necessários ajustes significativos na base de dados, o que atesta a sua qualidade, completude e atualização.

#### 3.1 RESULTADO ATUARIAL

Em relação aos servidores que estão vinculados ao FUNDOPREV Civil, a situação atuarial do plano de benefícios experimentou uma redução no déficit atuarial ao longo das últimas avaliações, passando de um déficit de R\$ 934.536.730,02 em 31/12/2016 para R\$ 277.901.885,17 em 31/12/2018, relativo à geração atual de servidores. Para os servidores civis vinculados Fundo Financeiro, a situação atuarial do plano de benefícios tem apresentado elevação do déficit ao longo das últimas avaliações, passando de um déficit atuarial de R\$ 228.504.130.819,17, em 31/12/2016, para R\$ 249.893.089.150,83 em 31/12/2018.

Em relação aos servidores que estão vinculados FUNDOPREV Militar, a situação atuarial do plano de benefícios experimentou redução do déficit atuarial ao longo das últimas avaliações, passando de um déficit de R\$ 366.721.559,82 em 31/12/2015 para R\$ 206.325.700,96 em 31/12/2018. Em relação aos servidores militares que estão vinculados Fundo Financeiro, a situação atuarial do plano de benefícios tem apresentado elevação do déficit atuarial ao longo das últimas avaliações, passando de um déficit de R\$ 101.364.927.897,86 em 31/12/2016 para R\$ 123.040.014.322,53 em 31/12/2018.

Os valores acima se referem à geração atual de servidores civis e militares vinculados ao FUNDOPREV, dado que este é um plano aberto a ingresso de servidores, ao contrário da massa vinculada aos Fundo Financeiro, o qual está fechado para novos ingressos. Na tabela 18, é

possível observar a evolução das Reservas Matemáticas, ativos garantidores vinculados aos planos e seus respectivos resultados atuariais.

**Tabela 18 - Evolução do Resultado Atuarial**

| Plano                                 | Reserva matemática  | 2019                        | 2018                        | 2017                        |
|---------------------------------------|---|-----------------------------|-----------------------------|-----------------------------|
| <b>Plano Civil - Previdenciário</b>   | Reserva Matemática dos Benefícios Concedidos                | 33.831.998,51               | 32.112.047,46               | 11.079.148,86               |
|                                       | Reserva Matemática dos Benefícios a Conceder                | 1.853.930.588,97            | 2.113.527.930,07            | 1.702.566.551,50            |
|                                       | Ativos Garantidores dos Compromissos do Plano de Benefícios | 1.609.860.702,31            | 1.166.426.084,37            | 779.107.970,34              |
|                                       | <b>Resultado Atuarial</b>                                   | <b>- 277.901.885,17</b>     | <b>- 979.213.893,16</b>     | <b>- 934.537.730,02</b>     |
| <b>Plano Militar - Previdenciário</b> | Reserva Matemática dos Benefícios Concedidos                | 11.487.933,04               | 10.029.046,73               | -                           |
|                                       | Reserva Matemática dos Benefícios a Conceder                | 463.249.752,33              | 893.335.784,72              | 474.810.937,88              |
|                                       | Ativos Garantidores dos Compromissos do Plano de Benefícios | 268.411.984,41              | 177.653.629,35              | 108.089.378,06              |
|                                       | <b>Resultado Atuarial</b>                                   | <b>- 206.325.700,96</b>     | <b>- 725.711.202,10</b>     | <b>- 366.721.559,82</b>     |
| <b>Plano Civil - Financeiro</b>       | Reserva Matemática dos Benefícios Concedidos                | 177.044.375.727,52          | 179.265.062.350,70          | 153.800.248.429,95          |
|                                       | Reserva Matemática dos Benefícios a Conceder                | 73.008.309.175,60           | 66.834.495.993,17           | 74.733.500.373,95           |
|                                       | Ativos Garantidores dos Compromissos do Plano de Benefícios | 159.595.752,29              | 66.495.099,26               | 29.617.984,73               |
|                                       | <b>Resultado Atuarial</b>                                   | <b>- 249.893.089.150,83</b> | <b>- 246.033.063.244,61</b> | <b>- 228.504.130.819,17</b> |
| <b>Plano Militar - Financeiro</b>     | Reserva Matemática dos Benefícios Concedidos                | 93.165.823.773,74           | 91.668.868.540,92           | 73.927.432.382,24           |
|                                       | Reserva Matemática dos Benefícios a Conceder                | 29.874.190.548,79           | 29.209.550.203,40           | 27.437.495.515,62           |
|                                       | Ativos Garantidores dos Compromissos do Plano de Benefícios | -                           | -                           | -                           |
|                                       | <b>Resultado Atuarial</b>                                   | <b>- 123.040.014.322,53</b> | <b>- 120.878.418.744,32</b> | <b>- 101.364.927.897,86</b> |

Fonte: Demonstrativos da Avaliação Atuarial

### 3.2 EVOLUÇÃO QUANTITATIVA DA MASSA SEGURADA

Na tabela 19, são apresentados os quantitativos de ativos, inativos e pensionista conforme base de dados utilizada para as avaliações atuariais.

**Tabela 19 - Evolução quantitativa da massa segurada**

| Plano                          |  | 2019           | 2018           | 2017           |
|--------------------------------|--|----------------|----------------|----------------|
| Plano Civil - Previdenciário   | <b>Quantitativo de Participantes</b>   |                |                |                |
|                                | Ativos                                 | 22.318         | 20.768         | 19.450         |
|                                | Inativos                               | 15             | 8              | 2              |
|                                | Pensionistas                           | 39             | 30             | 19             |
|                                | <b>Salários e Benefícios Médios</b>    |                |                |                |
|                                | Ativos                                 | 4.716,15       | 4.436,88       | 4.127,15       |
|                                | Inativos                               | 2.941,07       | 1.524,76       | 1.917,78       |
|                                | Pensionistas                           | 4.506,85       | 4.370,12       | 4.466,91       |
|                                | <b>Folhas de Salários e Benefícios</b> |                |                |                |
|                                | Ativos                                 | 105.255.090,03 | 92.145.026,22  | 80.273.005,40  |
| Inativos                       | 44.116,11                              | 12.198,06      | 3.835,56       |                |
| Pensionistas                   | 175.767,07                             | 131.103,64     | 84.871,35      |                |
| Plano Militar - Previdenciário | <b>Quantitativo de Participantes</b>   |                |                |                |
|                                | Ativos                                 | 6.631          | 4.590          | 3.959          |
|                                | Inativos                               | 3              | 1              | -              |
|                                | Pensionistas                           | 9              | 9              | -              |
|                                | <b>Salários e Benefícios Médios</b>    |                |                |                |
|                                | Ativos                                 | 5.022,08       | 4.451,38       | 3.713,38       |
|                                | Inativos                               | 3.841,56       | 4.520,07       | -              |
|                                | Pensionistas                           | 4.689,20       | 3.858,04       | -              |
|                                | <b>Folhas de Salários e Benefícios</b> |                |                |                |
|                                | Ativos                                 | 33.301.406,08  | 20.431.826,05  | 14.701.259,21  |
| Inativos                       | 11.524,68                              | 4.520,07       | -              |                |
| Pensionistas                   | 42.202,83                              | 34.722,33      | -              |                |
| Plano Civil - Financeiro       | <b>Quantitativo de Participantes</b>   |                |                |                |
|                                | Ativos                                 | 63.418         | 69.694         | 76.280         |
|                                | Inativos                               | 143.075        | 140.658        | 118.600        |
|                                | Pensionistas                           | 32.606         | 32.945         | 33.074         |
|                                | <b>Salários e Benefícios Médios</b>    |                |                |                |
|                                | Ativos                                 | 5.889,60       | 5.479,06       | 5.197,87       |
|                                | Inativos                               | 4.886,42       | 4.752,21       | 4.832,03       |
|                                | Pensionistas                           | 4.759,38       | 5.151,89       | 4.966,01       |
|                                | <b>Folhas de Salários e Benefícios</b> |                |                |                |
|                                | Ativos                                 | 373.506.951,36 | 381.857.786,24 | 396.493.825,00 |
| Inativos                       | 699.124.765,48                         | 668.435.749,36 | 573.079.046,26 |                |
| Pensionistas                   | 155.184.327,56                         | 169.729.019,10 | 164.245.840,90 |                |
| Plano Militar - Financeiro     | <b>Quantitativo de Participantes</b>   |                |                |                |
|                                | Ativos                                 | 13.134         | 13.774         | 15.089         |
|                                | Inativos                               | 25.125         | 24.988         | 23.129         |
|                                | Pensionistas                           | 12.539         | 12.481         | 12.414         |
|                                | <b>Salários e Benefícios Médios</b>    |                |                |                |
|                                | Ativos                                 | 8.220,87       | 7.119,31       | 6.007,43       |
|                                | Inativos                               | 11.441,78      | 10.158,87      | 8.875,49       |
|                                | Pensionistas                           | 8.544,30       | 8.279,00       | 7.062,49       |
|                                | <b>Folhas de Salários e Benefícios</b> |                |                |                |
|                                | Ativos                                 | 107.972.945,37 | 98.061.393,40  | 90.646.168,97  |
| Inativos                       | 287.474.787,46                         | 253.849.966,80 | 205.281.125,90 |                |
| Pensionistas                   | 107.137.004,18                         | 103.330.173,04 | 87.673.749,48  |                |

Fonte: Demonstrativos da Avaliação Atuarial

### 3.3 CUSTO PREVIDENCIÁRIO

Na tabela 20, são apresentadas a evolução dos custos previdenciários e as alíquotas para o financiamento do regime de previdência estadual.

**Tabela 20 - Evolução do custo previdenciário**

| Plano                          | Custo Normal - % sobre Base de Contribuição                                   | 2019         | 2018         | 2017         |
|--------------------------------|---|--------------|--------------|--------------|
| Plano Civil - Previdenciário   | Aposentadorias Programadas (Por Idade, Tempo de Contribuição e Compulsória)   | 13,41        | 11,95        | 9,83         |
|                                | Aposentadoria de professor  | 8,49         | 7,35         | 10,99        |
|                                | Pensão Por Morte de Aposentado Voluntário ou Compulsório                      | 2,58         | 2,42         | 2,18         |
|                                | Pensão Por Morte de Servidor em Atividade                                     | 0,66         | 0,57         | 0,46         |
|                                | Pensão Por Morte de Aposentado por Invalidez                                  | 0,06         | 0,05         | 0,03         |
|                                | Aposentadoria Por Invalidez Permanente  | 0,95         | 0,78         | 0,66         |
|                                | Auxílio Reclusão  | 0,01         | -            | 0,00         |
|                                | Auxílio Doença  | -            | 2,53         | 2,14         |
|                                | Salário Maternidade   | -            | 0,52         | 0,43         |
| <b>Total</b>                   | <b>26,16</b>  | <b>26,17</b> | <b>26,72</b> |              |
| Plano Militar - Previdenciário | Militares - Reserva Por Tempo de Serviço                                      | 31,93        | 36,03        | 23,00        |
|                                | Militares - Reforma Por Invalidez   | 0,94         | 0,76         | 0,69         |
|                                | Militares - Pensão Por Morte  | 0,73         | 0,67         | 0,46         |
|                                | Militares - Outros Benefícios Não Programáveis                                | -            | 12,20        | 2,57         |
|                                | <b>Total</b>  | <b>33,60</b> | <b>49,66</b> | <b>26,72</b> |
| Plano Civil - Financeiro       | Aposentadorias Programadas (Por Idade, Tempo de Contribuição e Compulsória)   | 30,69        | 23,98        | 22,17        |
|                                | Aposentadoria Por Invalidez Permanente  | 0,08         | 0,07         | 0,06         |
|                                | Aposentadoria Especial - Professor - Educação Infantil e Ensino Fund. e Médio | 7,10         | 14,08        | 16,59        |
|                                | Aposentadoria Especial  | 0,07         | -            | -            |
|                                | Pensão Por Morte de Servidor em Atividade                                     | 4,04         | 0,06         | 0,05         |
|                                | Pensão Por Morte de Aposentado Voluntário ou Compulsório                      | 0,01         | 3,80         | 3,13         |
|                                | Auxílio Reclusão  | 0,01         | 0,01         | 0,00         |
| <b>Total</b>                   | <b>42,00</b>  | <b>42,00</b> | <b>42,00</b> |              |
| Plano Militar - Financeiro     | Militares - Reserva Por Tempo de Serviço                                      | 41,92        | 41,94        | 41,92        |
|                                | Militares - Reforma Por Invalidez   | 0,05         | 0,04         | 0,05         |
|                                | Militares - Pensão Por Morte  | 0,03         | 0,02         | 0,02         |
|                                | <b>Total</b>  | <b>42,00</b> | <b>42,00</b> | <b>42,00</b> |

Fonte: Demonstrativos da Avaliação Atuarial

## 4 GESTÃO DE INVESTIMENTOS

Com o advento da especialização das áreas de previdenciária e de saúde, concretizadas nas diversas leis estaduais aprovadas e publicadas em 06 de abril de 2018, destacamos a criação da Diretoria de Investimentos como fazendo parte da Diretoria Executiva do IPE Prev, mais especificamente com a promulgação da Lei Complementar nº 15.143/2018, que no artº 10, inciso IV, traz o cargo de Diretor de Investimentos. Conforme o inciso II do artº 45, até as nomeações do Diretor de Benefícios e do Diretor de Investimentos do IPE Prev, ficam convalidados os atos praticados em acúmulo de funções pelo Diretor de Previdência, o que ocorreu durante o exercício de 2019.

Conforme art. 17 do já mencionado instrumento legal, ficou delegada ao Diretor de Investimentos competência para a coordenação dos recursos financeiros dos fundos previdenciários, bem como a análise do mercado e das aplicações dos ativos do IPE Prev, incluindo o acompanhamento e monitoramento contínuo dos riscos e do comportamento do mercado.

Os Fundos Previdenciários Civil e Militar, criados pelas Leis Complementares Estaduais nº 13.758/2011 e nº 13.757/2011, compõem o Regime Financeiro de Capitalização, do qual fazem parte os servidores públicos de cargo efetivo que ingressaram no Estado após a entrada em vigor destes instrumentos legais. No presente relatório, discorreremos sobre as atividades desenvolvidas na gestão da Diretoria de Investimentos, oferecendo uma análise pormenorizada sobre a gestão dos ativos do FUNDOPREV, referentes ao exercício de 2019.

O IPE Prev tem procurado qualificar a gestão dos recursos, por meio da orientação de seus Comitês de Investimentos, bem como da equipe de profissionais voltados à análise do mercado financeiro. No ano de 2019, tanto o Diretor de Investimentos quanto a servidora vinculada à diretoria realizaram curso de Análise de Risco, com intuito de profissionalizar a tomada de decisão de alocação, para prática de gestão tática e estratégica na carteira dos FUNDOPREV's.

### 4.1 ATIVIDADES DESENVOLVIDAS

Conforme os Decretos que instituíram os Comitês de Investimentos dos Fundos Previdenciários, Civil e Militar, é de competência destes propor até 15 de setembro de cada ano

a Política de Investimentos para o exercício seguinte, bem como eventuais revisões da política em vigor, submetendo-as à apreciação da Diretoria Executiva e posterior aprovação do Conselho de Administração do IPE Prev, sendo que é atribuição dos servidores da Diretoria de Investimentos assessorar os Comitê na confecção deste documento.

É obrigatoriedade dos RPPS o envio mensal de informações sobre o seu universo de aplicações e disponibilidades financeiras, através do Demonstrativo de Aplicações e Investimentos dos Recursos – DAIR. Tal relatório é peça exigida pela Secretaria da Previdência do Ministério da Economia para a liberação do Certificado de Regularidade Previdenciária - CRP, e é formulado pela Diretoria de Investimentos, através da Coordenação de Investimentos e Aplicações.

Preocupados com a transparência, mensalmente publicamos no site do Instituto (<http://ipeprev.rs.gov.br/fundos-previdenciarios>) informações sobre os valores aplicados, a evolução do patrimônio, os rendimentos mensais, relatório de aderência a meta de rentabilidade consignada na Política Anual de Investimentos, bem como relatório pormenorizando os riscos dos fundos em que mantemos aplicação de recursos.

Tendo em vista a necessidade de acompanhamento permanente e tempestivo da realidade econômica e das mudanças nos diversos cenários, nacional e internacional, político, econômico e social, na intenção de antecipar a análise e mudanças de rumo da política de administração da carteira dos fundos, visando instrumentalizar a equipe, com vistas a uma tomada de decisão em linha com o mercado financeiro, renovamos assinatura do Jornal Valor Econômico, que é o mais influente veículo de negócios, economia, finanças e legislação do país.

Visando profissionalizar e qualificar o processo de tomada de decisão, permitindo uma melhor mensuração do risco/retorno dos investimentos, renovamos o contrato de prestação de serviço da plataforma WEB – Quantum/Axis, que permite a análise, comparação e acompanhamento de ativos financeiros, com base ampla de informações e dados quantitativos e qualitativos de produtos financeiros, permitindo especializar a análise e o acompanhamento da carteira.

A consultoria da empresa Ernst & Young Assessoria Empresarial Ltda. foi entregue em fevereiro de 2019, a qual realizou diagnóstico da gestão atual dos ativos financeiros do Plano Previdenciário do RPPS/RS, realizou avaliação das limitações e restrições atuais para uma gestão eficiente de ativos e passivos (ALM), incluindo recursos humanos, tecnológicos, questões jurídicas e institucionais, propondo estratégias para a gestão, considerando as limitações identificadas e modelos de gestão de riscos alinhados com as melhores práticas internacionais.

Finalmente, importa referir que compete à Diretoria de Investimentos analisar a documentação referente ao credenciamento das entidades, conforme Portaria MPS nº 519/2011, bem como a manutenção de relação com as instituições financeiras, na busca de melhores

opções de aplicação dos recursos, qualificando e especializando a análise do mercado financeiro com vistas à estruturação da melhor estratégia a ser seguida na obtenção dos resultados que levem ao atingimento da meta de rentabilidade.

## **4.2 O QUE ESTÁ SENDO PROPOSTO**

A Resolução nº 3922/2010, em seu art. 7º, inciso “I”, “a”, permite a aplicação de até 100% dos recursos do RPPS em títulos de emissão do Tesouro Nacional, registrados no Sistema Especial de Liquidação e Custódia (SELIC). Sendo assim, após a conclusão da consultoria na área de investimentos desenvolvida pela Ernst & Young, foi confeccionado Termo de Referência para a contratação de custódia qualificada para viabilizar a compra direta de Títulos Públicos Federais – TPF, o que irá cooperar no atingimento da meta e na diminuição da volatilidade da carteira dos FUNDOPREV's, uma vez que através da Portaria MF nº 577/2017 e da Portaria SPREV nº 04/2018 restou possibilitado a precificação de Títulos Públicos na curva.

## **4.3 RECURSOS DO FUNDOPREV**

O patrimônio líquido do Fundo Previdenciário do IPE Prev é composto pelo somatório das contribuições previdenciárias dos servidores, da contribuição patronal e dos valores referentes aos rendimentos alcançados através das aplicações dos recursos, sendo que na sequência apresentamos de forma discriminada como está composto.

As informações disponibilizadas neste documento são obtidas através dos extratos oficiais das instituições financeiras em que o FUNDOPREV e o FUNDOPREV/MILITAR alocam seus recursos, de relatórios econômico-financeiros e do acompanhamento, análise e controle realizado pela Coordenação de Investimentos e Aplicações, junto à Diretoria de Investimentos.

Oferecemos para análise o acompanhamento da composição atual das carteiras do FUNDOPREV e do FUNDOPREV/MILITAR, a evolução da meta de rentabilidade e do patrimônio dos fundos, demonstrativo de enquadramento em relação à Resolução CMN nº 3.922/2010, comparativo com os diversos indicadores de mercado, além de um relatório de rentabilidade e risco da carteira com posição dezembro de 2019.



#### 4.4 FUNDOPREV CIVIL

Tabela 21 - Composição da carteira em dezembro de 2019 – FUNDOPREV Civil

| Banco   | Fundo Investimento                                      | Valor Aplicado              |                           |
|---|---|-----------------------------|---------------------------|
| BANRI   | Banrisul Patrimonial FI Renda Fixa LP                   | R\$ 23.742.034,96           |                           |
|   | Banrisul Previdência Municipal II FI Renda Fixa LP      | R\$ 16.939.643,06           |                           |
|   | Banrisul Previdência Municipal III FI Renda Fixa LP     | R\$ 56.194.889,26           |                           |
|   | Banrisul Foco IRF-M 1 FI Renda Fixa LP                  | R\$ 200.906.933,83          |                           |
|   | Banrisul Previdência IPCA 2024 FI Renda Fixa LP         | R\$ 1.417.210,00            |                           |
|   | Banrisul Absoluto FI RF                                 | R\$ 85.851.922,16           |                           |
|   | Banrisul Foco IMA B FI RF LP                            | R\$ 18.418.086,06           |                           |
|   | Banrisul Foco IDKA IPCA 2A                              | R\$ 77.557.822,55           |                           |
|   | Banrisul Previdencia Municipal FI RF LP                 | R\$ 12.805.225,76           |                           |
|   | Banrisul Foco IRF-M FI Renda Fixa LP                    | R\$ 28.453.437,85           |                           |
|   | ISHARES BM&BOVESPA SMALL CAP FUNDO DE INDICE (SMAL11)   | R\$ 24.878.007,52           |                           |
|   | IT Now IBOVESPA Fundo de Índice (BOVV11)                | R\$ 30.212.117,78           |                           |
|   | IT NOW ID ETF IMA-B FUNDO DE ÍNDICE (IMAB11)            | R\$ 13.312.922,09           |                           |
|   | MIRAE ASSET RENDA FIXA PRE FUNDO DE INDICE (FIXA11)     | R\$ 13.357.506,03           |                           |
|   | <b>BANRI Total</b>                                      |                             | <b>R\$ 604.047.758,91</b> |
|   | BB  | BB Ações Consumo FIC        | R\$ 18.387.915,32         |
| BB Previdenciário Renda Fixa Fluxo FIC              |   | R\$ 15,14                   |                           |
| BB Previdenciário Renda Fixa IDKA 2 TP              |   | R\$ 95.133.878,35           |                           |
| BB Previdenciário Renda Fixa IMA-B 5+ TP            |   | R\$ 27.056.641,14           |                           |
| BB Previdenciário Renda Fixa IMA-B                  |   | R\$ 104.043.528,53          |                           |
| BB Previdenciário Renda Fixa IRF-M Titulos Públicos |   | R\$ 168.412.696,87          |                           |
| BB Previdenciário Renda Fixa Perfil FIC             |   | R\$ 1.472.968,71            |                           |
| BB IPCA III FI RF PREVID - Credito Privado          |   | R\$ 31.149.540,14           |                           |
| BB Previdenciário RF TP IPCA I                      |   | R\$ 1.658.640,38            |                           |
| BB Previdenciário RF TP IPCA IV                     |   | R\$ 2.346.830,99            |                           |
| BB Previdenciário RF IMA-B 5                        |   | R\$ 108.082.250,81          |                           |
| BB Previdenciário RF TP VII                         |   | R\$ 3.487.869,85            |                           |
| BB Previdenciário RF TP X                           |   | R\$ 20.631.629,08           |                           |
| BB Previdenciário RF TP XI                          |   | R\$ 26.765.042,06           |                           |
| BB Previdenciário Ações Alocações                   |   | R\$ 19.184.040,07           |                           |
| BB PREVIDENCIÁRIO RF ALOCAÇÃO ATIVA FIC DE FI       |   | R\$ 78.034.468,79           |                           |
| BB PREV AÇÕES GOVERNANÇA                            |   | R\$ 54.157.113,30           |                           |
| BB PREV AÇÕES VALOR                                 |   | R\$ 56.235.654,61           |                           |
| BB PREV RENDA FIXA IRF-M 1+                         |   | R\$ 4.846.460,83            |                           |
| <b>BB Total</b>                                     |   | <b>R\$ 821.087.184,98</b>   |                           |
| BRB   | BRB FI RF 2023  | R\$ 9.080.948,02            |                           |
|   | BRB FII SIA CORPORATE                                   | R\$ 12.083.854,25           |                           |
| <b>BRB Total</b>                                    |   | <b>R\$ 21.164.802,27</b>    |                           |
| CEF   | Caixa FI Brasil IDKA 2                                  | R\$ 97.871.795,07           |                           |
|   | Caixa FI Brasil IMA-B 5                                 | R\$ 180.040.796,85          |                           |
|   | Caixa Brasil IRF-M 1 TP Renda Fixa                      | R\$ 51.925.614,77           |                           |
|   | Caixa Brasil IMA B 5+ TP Renda Fixa LP                  | R\$ 64.593.874,79           |                           |
|   | Caixa Brasil IRF-M 1+ TP Renda Fixa LP                  | R\$ 139.643.535,69          |                           |
|   | Caixa Brasil 2024 I TP RF                               | R\$ 1.711.695,70            |                           |
|   | Caixa Novo Brasil IMA-B RF LP                           | R\$ 29.227.735,00           |                           |
|   | Caixa Brasil 2020 V TP RF                               | R\$ 13.363.380,00           |                           |
|   | Caixa Brasil 2020 IV TP RF                              | R\$ 7.120.804,49            |                           |
|   | Caixa Brasil 2024 IV TP RF                              | R\$ 8.288.936,43            |                           |
|   | Caixa Rio Bravo FII                                     | R\$ 1.250.178,07            |                           |
|   | Caixa Brasil Matriz RF                                  | R\$ 10.509,40               |                           |
|   | Caixa Brasil IRF-M RF                                   | R\$ 100.055.959,23          |                           |
|   | GERAÇÃO FUTURO FUNDO DE INVESTIMENTO EM AÇÕES           | R\$ 14.880.156,02           |                           |
|   | Fundo de Investimento em Cotas de FI em RF LP IMAB 1000 | R\$ 3.740.600,29            |                           |
|   | Austro Multipar   | R\$ 18.235.859,59           |                           |
|   | AUSTRO IMA-B ATIVO FIC RF                               | R\$ 18.987.091,99           |                           |
|   | Caixa Brasil Disponibilidade                            | R\$ 872.773,55              |                           |
|   | CAIXA MULTIMERCADO RV 30                                | R\$ 41.151.548,09           |                           |
| Caixa Brasil Referenciado DI                        | R\$ 54.924,46   |                             |                           |
| ESTRATÉGIA GENIAL FIC AÇÕES                         | R\$ 3.505.563,00  |                             |                           |
| CEF FIA BRASIL IBOVESPA                             | R\$ 7.946.422,81  |                             |                           |
| CEF FIC AÇÕES IBOVESPA                              | R\$ 10.225.055,59                                       |                             |                           |
| CEF VALOR SMALL CAPS RPPS                           | R\$ 23.767.138,85                                       |                             |                           |
| <b>CEF Total</b>                                    |   | <b>R\$ 838.471.949,74</b>   |                           |
| SALDO C/C   | Conta Corrente Fundoprev Civil                          | R\$ 21.613.279,55           |                           |
| <b>SALDO C/C Total</b>                              |   | <b>R\$ 21.613.279,55</b>    |                           |
| RJI CTVM  | FI PARTICIPAÇÕES LSH                                    | R\$ 6.012.964,36            |                           |
| <b>RJI CTVM Total</b>                               |   | <b>R\$ 6.012.964,36</b>     |                           |
| <b>Total Geral</b>                                  |   | <b>R\$ 2.312.397.939,81</b> |                           |

Fonte: Valores do acompanhamento da Diretoria de Investimentos do IPE Prev

A planilha abaixo demonstra o enquadramento da carteira do FUNDORPEV Civil com a Resolução CMN 3922/2010 e a aderência com a Política Anual de Investimentos de 2019.

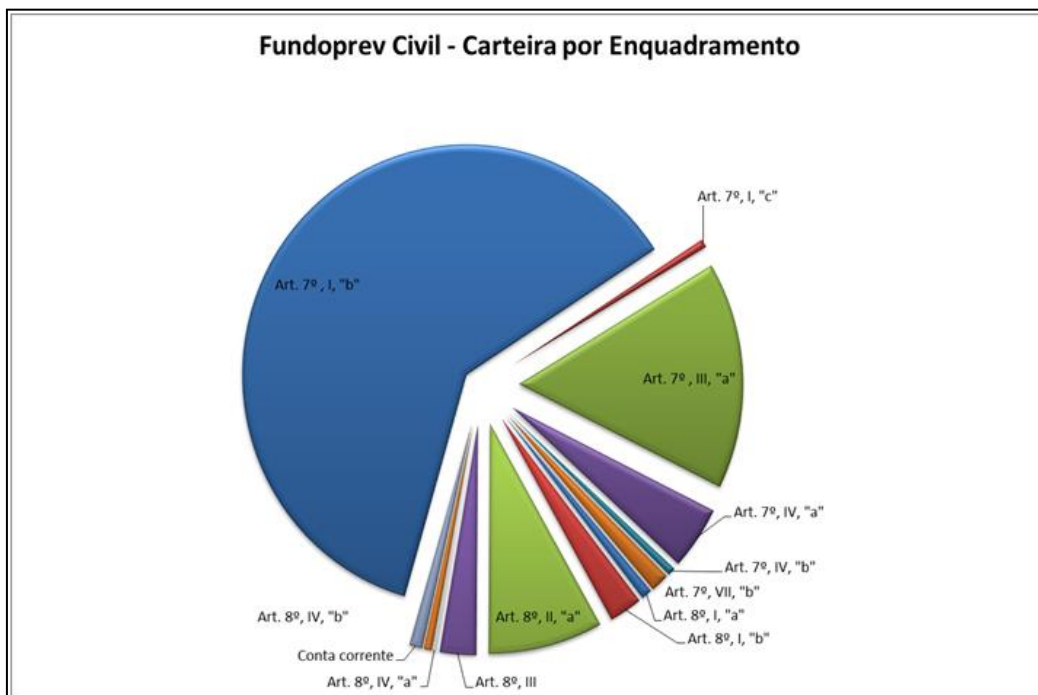
**Tabela 22 - Enquadramento da carteira – FUNDOPREV Civil**

| FUNDOPREV CIVIL - DEZEMBRO 2019 |   |      |      |                             |               |
|---------------------------------|---|------|------|-----------------------------|---------------|
| Resolução                       | Fundo Investimento                                      | CMN  | PAI  | Valor Aplicado              | (%)           |
|                                 | Caixa FI Brasil IDKA 2                                  |      |      | R\$ 97.871.795,07           | 4,23%         |
|                                 | Caixa FI Brasil IMA-B 5                                 |      |      | R\$ 180.040.796,85          | 7,79%         |
|                                 | Banrisul Patrimonial FI Renda Fixa LP                   |      |      | R\$ 23.742.034,96           | 1,03%         |
|                                 | Banrisul Foco IRF-M 1 FI Renda Fixa LP                  |      |      | R\$ 200.906.933,83          | 8,69%         |
|                                 | BB Previdenciário Renda Fixa IDKA 2 TP                  |      |      | R\$ 95.133.878,35           | 4,11%         |
|                                 | BB Previdenciário Renda Fixa IMA-B 5+ TP                |      |      | R\$ 27.056.641,14           | 1,17%         |
|                                 | BB Previdenciário Renda Fixa IRF-M Títulos Públicos     |      |      | R\$ 168.412.696,87          | 7,28%         |
|                                 | Caixa Brasil IRF-M 1 TP Renda Fixa                      |      |      | R\$ 51.925.614,77           | 2,25%         |
|                                 | Caixa Brasil IMA B 5+ TP Renda Fixa LP                  |      |      | R\$ 64.593.874,79           | 2,79%         |
|                                 | Caixa Brasil IRF-M 1+ TP Renda Fixa LP                  |      |      | R\$ 139.643.535,69          | 6,04%         |
| Art. 7º, I, "b"                 | Caixa Brasil 2024 I TP RF                               | 100% | 65%  | R\$ 1.711.695,70            | 0,07%         |
|                                 | Caixa Brasil 2020 V TP RF                               |      |      | R\$ 13.363.380,00           | 0,58%         |
|                                 | BB Previdenciário RF TP VII                             |      |      | R\$ 3.487.869,85            | 0,15%         |
|                                 | BB Previdenciário RF TP X                               |      |      | R\$ 20.631.629,08           | 0,89%         |
|                                 | Caixa Brasil 2020 IV TP RF                              |      |      | R\$ 7.120.804,49            | 0,31%         |
|                                 | Caixa Brasil 2024 IV TP RF                              |      |      | R\$ 8.288.936,43            | 0,36%         |
|                                 | Banrisul Foco IDKA IPCA 2A                              |      |      | R\$ 77.557.822,55           | 3,35%         |
|                                 | Caixa Brasil IRF-M RF                                   |      |      | R\$ 100.055.959,23          | 4,33%         |
|                                 | BB Previdenciário RF TP XI                              |      |      | R\$ 26.765.042,06           | 1,16%         |
|                                 | Banrisul Foco IRF-M FI Renda Fixa LP                    |      |      | R\$ 28.453.437,85           | 1,23%         |
|                                 | BB PREVIDENCIÁRIO RF ALOCAÇÃO ATIVA FIC DE FI           |      |      | R\$ 78.034.468,79           | 3,37%         |
|                                 | BB PREV RENDA FIXA IRF-M 1+                             |      |      | R\$ 4.846.460,83            | 0,21%         |
| <b>Art. 7º, I, "b"</b>          |   |      |      | <b>R\$ 1.419.645.309,19</b> | <b>61,39%</b> |
| Art. 7º, I, "c"                 | IT NOW ID ETF IMA-B FUNDO DE ÍNDICE (IMAB11)            | 100% | 10%  | R\$ 13.312.922,09           | 0,58%         |
| <b>Art. 7º, I, "c"</b>          |   |      |      | <b>R\$ 13.312.922,09</b>    | <b>0,58%</b>  |
|                                 | Banrisul Previdência Municipal II FI Renda Fixa LP      |      |      | R\$ 16.939.643,06           | 0,73%         |
|                                 | Banrisul Previdência Municipal III FI Renda Fixa LP     |      |      | R\$ 56.194.889,26           | 2,43%         |
|                                 | BB Previdenciário Renda Fixa IMA-B                      |      |      | R\$ 104.043.528,53          | 4,50%         |
|                                 | Caixa Novo Brasil IMA-B RF LP                           |      |      | R\$ 29.227.735,00           | 1,26%         |
| Art. 7º, III, "a"               | Banrisul Foco IMA B FI RF LP                            | 60%  | 15%  | R\$ 18.418.086,06           | 0,80%         |
|                                 | BB Previdenciário RF IMA-B 5                            |      |      | R\$ 108.082.250,81          | 4,67%         |
|                                 | Banrisul Previdência Municipal FI RF LP                 |      |      | R\$ 12.805.225,76           | 0,55%         |
|                                 | Fundo de Investimento em Cotas de FI em RF LP IMAB 1000 |      |      | R\$ 3.740.600,29            | 0,16%         |
|                                 | AUSTRO IMA-B ATIVO FIC RF                               |      |      | R\$ 18.987.091,99           | 0,82%         |
| <b>Art. 7º, III, "a"</b>        |   |      |      | <b>R\$ 368.439.050,76</b>   | <b>15,93%</b> |
|                                 | BRB FI RF 2023  |      |      | R\$ 9.080.948,02            | 0,39%         |
|                                 | Banrisul Previdência IPCA 2024 FI Renda Fixa LP         |      |      | R\$ 1.417.210,00            | 0,06%         |
|                                 | BB Previdenciário Renda Fixa Fluxo FIC                  |      |      | R\$ 15,14                   | 0,00%         |
|                                 | BB Previdenciário Renda Fixa Perfil FIC                 |      |      | R\$ 1.472.968,71            | 0,06%         |
| Art. 7º, IV, "a"                | BB Previdenciário RF TP IPCA I                          | 40%  | 15%  | R\$ 1.658.640,38            | 0,07%         |
|                                 | BB Previdenciário RF TP IPCA IV                         |      |      | R\$ 2.346.830,99            | 0,10%         |
|                                 | Banrisul Absoluto FI RF                                 |      |      | R\$ 85.851.922,16           | 3,71%         |
|                                 | Caixa Brasil Matriz RF                                  |      |      | R\$ 10.509,40               | 0,00%         |
|                                 | Caixa Brasil Disponibilidade                            |      |      | R\$ 872.773,55              | 0,04%         |
|                                 | Caixa Brasil Referenciado DI                            |      |      | R\$ 54.924,46               | 0,00%         |
| <b>Art. 7º, IV, "a"</b>         |   |      |      | <b>R\$ 102.766.742,81</b>   | <b>4,44%</b>  |
| Art. 7º, IV, "b"                | MIRAE ASSET RENDA FIXA PRE FUNDO DE INDICE (FIXA11)     | 40%  | 10%  | R\$ 13.357.506,03           | 0,58%         |
| <b>Art. 7º, IV, "b"</b>         |   |      |      | <b>R\$ 13.357.506,03</b>    | <b>0,58%</b>  |
| Art. 7º, VII, "b"               | BB IPCA III FI RF PREVID - Credito Privado              | 5%   | 1,5% | R\$ 31.149.540,14           | 1,35%         |
| <b>Art. 7º, VII, "b"</b>        |   |      |      | <b>R\$ 31.149.540,14</b>    | <b>1,35%</b>  |

|                         |   |     |     |                             |                |
|-------------------------|---|-----|-----|-----------------------------|----------------|
| Art. 8º, I, "a"         | CEF FIA BRASIL IBOVESPA                               | 30% | 5%  | R\$ 7.946.422,81            | 0,34%          |
|                         | CEF FIC AÇÕES IBOVESPA                                |     |     | R\$ 10.225.055,59           | 0,44%          |
| <b>Art. 8º, I, "a"</b>  |   |     |     | <b>R\$ 18.171.478,40</b>    | <b>0,79%</b>   |
|                         | ISHARES BM&BOVESPA SMALL CAP FUNDO DE INDICE (SMAL11) | 30% | 5%  | R\$ 24.878.007,52           | 1,08%          |
|                         | IT Now IBOVESPA Fundo de Índice (BOVV11)              |     |     | R\$ 30.212.117,78           | 1,31%          |
| <b>Art. 8º, I, "b"</b>  |   |     |     | <b>R\$ 55.090.125,30</b>    | <b>2,38%</b>   |
|                         | BB Ações Consumo FIC                                  |     |     | R\$ 18.387.915,32           | 0,80%          |
|                         | BB Previdenciário Ações Alocações                     |     |     | R\$ 19.184.040,07           | 0,83%          |
|                         | GERAÇÃO FUTURO FUNDO DE INVESTIMENTO EM AÇÕES         |     |     | R\$ 14.880.156,02           | 0,64%          |
| Art. 8º, II, "a"        | BB PREV AÇÕES GOVERNANÇA                              | 20% | 15% | R\$ 54.157.113,30           | 2,34%          |
|                         | BB PREV AÇÕES VALOR                                   |     |     | R\$ 56.235.654,61           | 2,43%          |
|                         | ESTRATÉGIA GENIAL FIC AÇÕES                           |     |     | R\$ 3.505.563,00            | 0,15%          |
|                         | CEF VALOR SMALL CAPS RPPS                             |     |     | R\$ 23.767.138,85           | 1,03%          |
| <b>Art. 8º, II, "a"</b> |   |     |     | <b>R\$ 190.117.581,18</b>   | <b>8,22%</b>   |
| Art. 8º, III            | Austro Multipar                                       | 10% | 8%  | R\$ 18.235.859,59           | 0,79%          |
|                         | CAIXA MULTIMERCADO RV 30                              |     |     | R\$ 41.151.548,09           | 1,78%          |
| <b>Art. 8º, III</b>     |   |     |     | <b>R\$ 59.387.407,68</b>    | <b>2,57%</b>   |
| Art. 8º, IV, "a"        | FI PARTICIPAÇÕES LSH                                  | 5%  | 2%  | R\$ 6.012.964,36            | 0,26%          |
| <b>Art. 8º, IV, "a"</b> |   |     |     | <b>R\$ 6.012.964,36</b>     | <b>0,26%</b>   |
| Art. 8º, IV, "b"        | BRB FII SIA CORPORATE                                 | 5%  | 2%  | R\$ 12.083.854,25           | 0,52%          |
|                         | Caixa Rio Bravo FII                                   |     |     | R\$ 1.250.178,07            | 0,05%          |
| <b>Art. 8º, IV, "b"</b> |   |     |     | <b>R\$ 13.334.032,32</b>    | <b>0,58%</b>   |
| Conta corrente          | Conta Corrente Fundoprev Civil                        | -   | -   | R\$ 21.613.279,55           | 0,93%          |
| <b>Conta corrente</b>   |   |     |     | <b>R\$ 21.613.279,55</b>    | <b>0,93%</b>   |
| <b>Total Geral</b>      |   |     |     | <b>R\$ 2.312.397.939,81</b> | <b>100,00%</b> |

Fonte: Valores do acompanhamento da Diretoria de Investimentos do IPE Prev

**Gráfico 10 - Enquadramento da carteira – FUNDOPREV Civil**



Fonte: Valores do acompanhamento da Diretoria de Investimentos do IPE Prev

#### 4.5 FUNDOPREV MILITAR

Tabela 23 – Composição da carteira em dezembro de 2019 – FUNDOPREV Militar

| Banco                  | Fundo Investimento                                    | Valor Aplicado            |
|------------------------|---|---------------------------|
| BANRI                  | Banrisul Patrimonial FI Renda Fixa LP                 | R\$ 6.438.371,42          |
|                        | Banrisul Previdência Municipal II FI Renda Fixa LP    | R\$ 1.665.948,44          |
|                        | Banrisul Previdência Municipal III FI Renda Fixa LP   | R\$ 7.989.349,76          |
|                        | Banrisul Foco IRF-M 1 FI Renda Fixa LP                | R\$ 39.240.744,62         |
|                        | Banrisul Absoluto FI RF                               | R\$ 42.598.408,92         |
|                        | Banrisul Foco IMA B FI RF LP                          | R\$ 3.560.369,82          |
|                        | Banrisul Foco IDKA IPCA 2A                            | R\$ 13.143.750,96         |
|                        | Banrisul Previdencia Municipal FI RF LP               | R\$ 1.309.628,94          |
|                        | Banrisul Foco IRF-M FI Renda Fixa LP                  | R\$ 7.247.984,84          |
|                        | ISHARES BM&BOVESPA SMALL CAP FUNDO DE INDICE (SMAL11) | R\$ 4.374.155,17          |
|                        | IT Now IBOVESPA Fundo de Índice (BOVV11)              | R\$ 4.950.139,30          |
|                        | IT NOW ID ETF IMA-B FUNDO DE ÍNDICE (IMAB11)          | R\$ 2.462.505,82          |
|                        | MIRAE ASSET RENDA FIXA PRE FUNDO DE INDICE (FIXA11)   | R\$ 2.460.266,23          |
|                        | <b>BANRI Total</b>                                    | <b>R\$ 137.441.624,24</b> |
| BB                     | BB Ações Consumo FIC                                  | R\$ 2.361.265,27          |
|                        | BB Previdenciário Renda Fixa Fluxo FIC                | R\$ 40.429,70             |
|                        | BB Previdenciário Renda Fixa IDKA 2 TP                | R\$ 21.802.913,34         |
|                        | BB Previdenciário Renda Fixa IMA-B 5+ TP              | R\$ 6.958.904,91          |
|                        | BB Previdenciário Renda Fixa IMA-B                    | R\$ 30.573.513,32         |
|                        | BB Previdenciário Renda Fixa IRF-M Títulos Públicos   | R\$ 23.135.192,95         |
|                        | BB Previdenciário Renda Fixa Perfil FIC               | R\$ 306.339,47            |
|                        | BB IPCA III FI RF PREVID - Credito Privado            | R\$ 5.417.898,55          |
|                        | BB Previdenciário RF TP IPCA IV                       | R\$ 2.346.830,99          |
|                        | BB Previdenciário RF TP IPCA                          | R\$ 1.636.996,08          |
|                        | BB Previdenciário RF IMA-B 5                          | R\$ 19.590.893,93         |
|                        | BB Previdenciário RF TP X                             | R\$ 5.043.578,09          |
|                        | BB Previdenciário RF TP XI                            | R\$ 2.005.296,91          |
|                        | BB Previdenciário Ações Alocações                     | R\$ 3.105.382,98          |
|                        | BB PREVIDENCIÁRIO RF ALOCAÇÃO ATIVA FIC DE FI         | R\$ 12.829.881,92         |
|                        | BB PREV AÇÕES GOVERNANÇA                              | R\$ 8.474.042,40          |
|                        | BB PREV AÇÕES VALOR                                   | R\$ 9.814.485,99          |
|                        | BB PREV RENDA FIXA IRF-M 1+                           | R\$ 758.111,12            |
| <b>BB Total</b>        | <b>R\$ 156.201.957,92</b>                             |                           |
| CEF                    | Caixa FI Brasil IDKA 2                                | R\$ 21.022.232,65         |
|                        | Caixa FI Brasil IMA-B 5                               | R\$ 29.820.151,78         |
|                        | Caixa Brasil IRF-M 1 TP Renda Fixa                    | R\$ 9.163.343,78          |
|                        | Caixa Brasil IMA B 5+ TP Renda Fixa LP                | R\$ 15.244.856,02         |
|                        | Caixa Brasil IRF-M 1+ TP Renda Fixa LP                | R\$ 38.782.390,33         |
|                        | Caixa Novo Brasil IMA-B RF LP                         | R\$ 4.720.111,32          |
|                        | Caixa Brasil 2020 IV TP RF                            | R\$ 4.405.572,18          |
|                        | Caixa Brasil Matriz RF                                | R\$ 11.138,80             |
|                        | Caixa Brasil IRF-M RF                                 | R\$ 9.975.620,13          |
|                        | GERAÇÃO FUTURO FUNDO DE INVESTIMENTO EM AÇÕES         | R\$ 2.068.340,26          |
|                        | Caixa Brasil Disponibilidade                          | R\$ 119.011,54            |
|                        | CAIXA MULTIMERCADO RV 30                              | R\$ 4.966.025,89          |
|                        | Caixa Brasil Referenciado DI                          | R\$ 21.929,88             |
|                        | ESTRATÉGIA GENIAL FIC AÇÕES                           | R\$ 539.317,38            |
|                        | CEF FIA BRASIL IBOVESPA                               | R\$ 1.324.403,80          |
|                        | CEF FIC AÇÕES IBOVESPA                                | R\$ 1.664.543,93          |
|                        | CEF VALOR SMALL CAPS RPPS                             | R\$ 3.940.080,07          |
| <b>CEF Total</b>       | <b>R\$ 147.789.069,73</b>                             |                           |
| SALDO C/C              | Conta Corrente Fundoprev Militar                      | R\$ 3.695.274,20          |
| <b>SALDO C/C Total</b> | <b>R\$ 3.695.274,20</b>                               |                           |
| <b>Total Geral</b>     | <b>R\$ 445.127.926,09</b>                             |                           |

Fonte: Valores do acompanhamento da Diretoria de Investimentos do IPE Prev

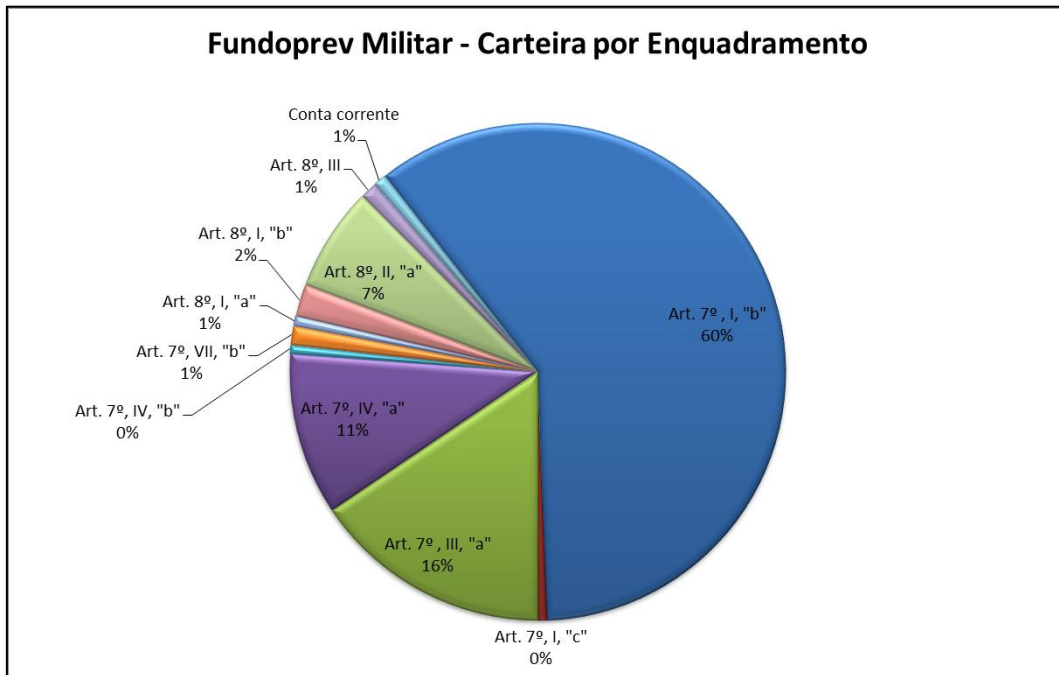
A planilha abaixo demonstra o enquadramento da carteira do FUNDORPEV Militar com a Resolução CMN 3922/2010 e a aderência com a Política Anual de Investimentos de 2019.

**Tabela 24 – Enquadramento da Carteira – FUNDOPREV Militar**

| FUNDOPREV MILITAR - DEZEMBRO 2019 |   |      |     |                           |                |
|-----------------------------------|---|------|-----|---------------------------|----------------|
| Resolução                         | Fundo Investimento                                    | CMN  | PAI | Valor Aplicado            | (%)            |
|                                   | Caixa FI Brasil IDKA 2                                |      |     | R\$ 21.022.232,65         | 4,72%          |
|                                   | Caixa FI Brasil IMA-B 5                               |      |     | R\$ 29.820.151,78         | 6,70%          |
|                                   | Banrisul Patrimonial FI Renda Fixa LP                 |      |     | R\$ 6.438.371,42          | 1,45%          |
|                                   | Banrisul Foco IRF-M 1 FI Renda Fixa LP                |      |     | R\$ 39.240.744,62         | 8,82%          |
|                                   | BB Previdenciário Renda Fixa IDKA 2 TP                |      |     | R\$ 21.802.913,34         | 4,90%          |
|                                   | BB Previdenciário Renda Fixa IMA-B 5+ TP              |      |     | R\$ 6.958.904,91          | 1,56%          |
|                                   | BB Previdenciário Renda Fixa IRF-M Títulos Públicos   |      |     | R\$ 23.135.192,95         | 5,20%          |
|                                   | Caixa Brasil IRF-M 1 TP Renda Fixa                    |      |     | R\$ 9.163.343,78          | 2,06%          |
| Art. 7º, I, "b"                   | Caixa Brasil IMA B 5+ TP Renda Fixa LP                | 100% | 65% | R\$ 15.244.856,02         | 3,42%          |
|                                   | Caixa Brasil IRF-M 1+ TP Renda Fixa LP                |      |     | R\$ 38.782.390,33         | 8,71%          |
|                                   | BB Previdenciário RF TP X                             |      |     | R\$ 5.043.578,09          | 1,13%          |
|                                   | Caixa Brasil 2020 IV TP RF                            |      |     | R\$ 4.405.572,18          | 0,99%          |
|                                   | Banrisul Foco IDKA IPCA 2A                            |      |     | R\$ 13.143.750,96         | 2,95%          |
|                                   | Caixa Brasil IRF-M RF                                 |      |     | R\$ 9.975.620,13          | 2,24%          |
|                                   | BB Previdenciário RF TP XI                            |      |     | R\$ 2.005.296,91          | 0,45%          |
|                                   | Banrisul Foco IRF-M FI Renda Fixa LP                  |      |     | R\$ 7.247.984,84          | 1,63%          |
|                                   | BB PREVIDENCIÁRIO RF ALOCAÇÃO ATIVA FIC DE FI         |      |     | R\$ 12.829.881,92         | 2,88%          |
|                                   | BB PREV RENDA FIXA IRF-M 1+                           |      |     | R\$ 758.111,12            | 0,17%          |
| <b>Art. 7º, I, "b"</b>            |   |      |     | <b>R\$ 267.018.897,94</b> | <b>59,99%</b>  |
| Art. 7º, I, "c"                   | IT NOW ID ETF IMA-B FUNDO DE ÍNDICE (IMAB11)          | 100% | 10% | R\$ 2.462.505,82          | 0,55%          |
| <b>Art. 7º, I, "c"</b>            |   |      |     | <b>R\$ 2.462.505,82</b>   | <b>0,55%</b>   |
|                                   | Banrisul Previdência Municipal II FI Renda Fixa LP    |      |     | R\$ 1.665.948,44          | 0,37%          |
|                                   | Banrisul Previdência Municipal III FI Renda Fixa LP   |      |     | R\$ 7.989.349,76          | 1,79%          |
|                                   | BB Previdenciário Renda Fixa IMA-B                    |      |     | R\$ 30.573.513,32         | 6,87%          |
| Art. 7º, III, "a"                 | Caixa Novo Brasil IMA-B RF LP                         | 60%  | 15% | R\$ 4.720.111,32          | 1,06%          |
|                                   | Banrisul Foco IMA B FI RF LP                          |      |     | R\$ 3.560.369,82          | 0,80%          |
|                                   | BB Previdenciário RF IMA-B 5                          |      |     | R\$ 19.590.893,93         | 4,40%          |
|                                   | Banrisul Previdência Municipal FI RF LP               |      |     | R\$ 1.309.628,94          | 0,29%          |
| <b>Art. 7º, III, "a"</b>          |   |      |     | <b>R\$ 69.409.815,54</b>  | <b>15,59%</b>  |
|                                   | BB Previdenciário Renda Fixa Fluxo FIC                |      |     | R\$ 40.429,70             | 0,01%          |
|                                   | BB Previdenciário Renda Fixa Perfil FIC               |      |     | R\$ 306.339,47            | 0,07%          |
|                                   | BB Previdenciário RF TP IPCA IV                       |      |     | R\$ 2.346.830,99          | 0,53%          |
| Art. 7º, IV, "a"                  | BB Previdenciário RF TP IPCA                          | 40%  | 15% | R\$ 1.636.996,08          | 0,37%          |
|                                   | Banrisul Absoluto FI RF                               |      |     | R\$ 42.598.408,92         | 9,57%          |
|                                   | Caixa Brasil Matriz RF                                |      |     | R\$ 11.138,80             | 0,00%          |
|                                   | Caixa Brasil Disponibilidade                          |      |     | R\$ 119.011,54            | 0,03%          |
|                                   | Caixa Brasil Referenciado DI                          |      |     | R\$ 21.929,88             | 0,00%          |
| <b>Art. 7º, IV, "a"</b>           |   |      |     | <b>R\$ 47.081.085,37</b>  | <b>10,58%</b>  |
| Art. 7º, IV, "b"                  | MIRAE ASSET RENDA FIXA PRE FUNDO DE INDICE (FIXA11)   | 40%  | 10% | R\$ 2.460.266,23          | 0,55%          |
| <b>Art. 7º, IV, "b"</b>           |   |      |     | <b>R\$ 2.460.266,23</b>   | <b>0,55%</b>   |
| Art. 7º, VII, "b"                 | BB IPCA III FI RF PREVID - Credito Privado            | 5%   | 5%  | R\$ 5.417.898,55          | 1,22%          |
| <b>Art. 7º, VII, "b"</b>          |   |      |     | <b>R\$ 5.417.898,55</b>   | <b>1,22%</b>   |
| Art. 8º, I, "a"                   | CEF FIA BRASIL IBOVESPA                               | 30%  | 5%  | R\$ 1.324.403,80          | 0,30%          |
|                                   | CEF FIC AÇÕES IBOVESPA                                |      |     | R\$ 1.664.543,93          | 0,37%          |
| <b>Art. 8º, I, "a"</b>            |   |      |     | <b>R\$ 2.988.947,74</b>   | <b>0,67%</b>   |
| Art. 8º, I, "b"                   | ISHARES BM&BOVESPA SMALL CAP FUNDO DE INDICE (SMAL11) | 30%  | 15% | R\$ 4.374.155,17          | 0,98%          |
|                                   | IT Now IBOVESPA Fundo de Índice (BOVV11)              |      |     | R\$ 4.950.139,30          | 1,11%          |
| <b>Art. 8º, I, "b"</b>            |   |      |     | <b>R\$ 9.324.294,47</b>   | <b>2,09%</b>   |
|                                   | BB Ações Consumo FIC                                  |      |     | R\$ 2.361.265,27          | 0,53%          |
|                                   | BB Previdenciário Ações Alocações                     |      |     | R\$ 3.105.382,98          | 0,70%          |
|                                   | GERAÇÃO FUTURO FUNDO DE INVESTIMENTO EM AÇÕES         |      |     | R\$ 2.068.340,26          | 0,46%          |
| Art. 8º, II, "a"                  | BB PREV AÇÕES GOVERNANÇA                              | 20%  | 15% | R\$ 8.474.042,40          | 1,90%          |
|                                   | BB PREV AÇÕES VALOR                                   |      |     | R\$ 9.814.485,99          | 2,20%          |
|                                   | ESTRATÉGIA GENIAL FIC AÇÕES                           |      |     | R\$ 539.317,38            | 0,12%          |
|                                   | CEF VALOR SMALL CAPS RPPS                             |      |     | R\$ 3.940.080,07          | 0,89%          |
| <b>Art. 8º, II, "a"</b>           |   |      |     | <b>R\$ 30.202.914,35</b>  | <b>6,81%</b>   |
| Art. 8º, III                      | CAIXA MULTIMERCADO RV 30                              | 10%  | 8%  | R\$ 4.966.025,89          | 1,12%          |
| <b>Art. 8º, III</b>               |   |      |     | <b>R\$ 4.966.025,89</b>   | <b>1,12%</b>   |
| Conta corrente                    | Conta Corrente Fundoprev Militar                      |      |     | R\$ 3.695.274,20          | 0,83%          |
| <b>Conta corrente</b>             |   |      |     | <b>R\$ 3.695.274,20</b>   | <b>0,83%</b>   |
| <b>Total Geral</b>                |   |      |     | <b>R\$ 445.127.926,09</b> | <b>100,00%</b> |

Fonte: Valores do acompanhamento da Diretoria de Investimentos do IPE Prev

Gráfico 11 - Enquadramento da Carteira - FUNDOPREV Militar



Fonte: Valores do acompanhamento da Diretoria de Investimentos do IPE Prev

#### 4.6 FUNDOPREV TOTAL

Tabela 25 - Composição da carteira em dezembro de 2019 - FUNDOPREV TOTAL

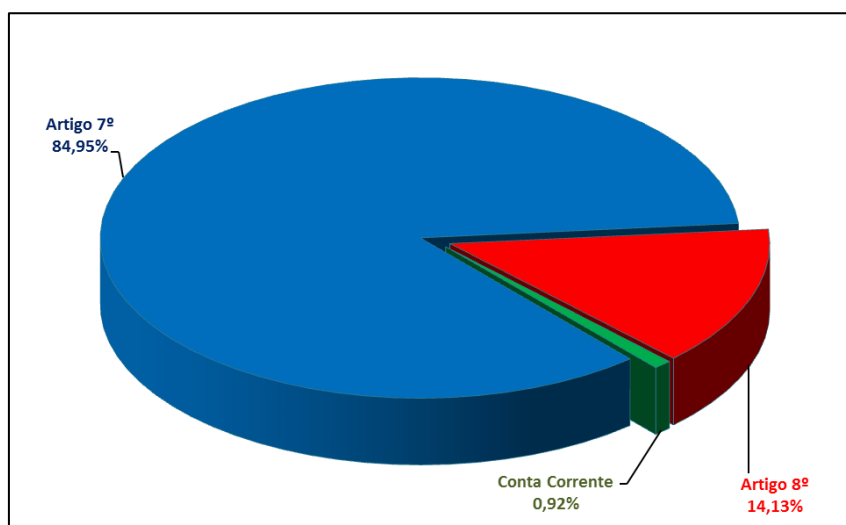
| Banco              | Fundo Investimento                                    | Valor Aplicado            |
|--------------------|---|---------------------------|
| BANRI              | Banrisul Patrimonial FI Renda Fixa LP                 | R\$ 30.180.406,38         |
|                    | Banrisul Previdência Municipal II FI Renda Fixa LP    | R\$ 18.605.591,51         |
|                    | Banrisul Previdência Municipal III FI Renda Fixa LP   | R\$ 64.184.239,02         |
|                    | Banrisul Foco IRF-M 1 FI Renda Fixa LP                | R\$ 240.147.678,45        |
|                    | Banrisul Previdência IPCA 2024 FI Renda Fixa LP       | R\$ 1.417.210,00          |
|                    | Banrisul Absoluto FI RF                               | R\$ 128.450.331,08        |
|                    | Banrisul Foco IMA B FI RF LP                          | R\$ 21.978.455,88         |
|                    | Banrisul Foco IDKA IPCA 2A                            | R\$ 90.701.573,50         |
|                    | Banrisul Previdência Municipal FI RF LP               | R\$ 14.114.854,70         |
|                    | Banrisul Foco IRF-M FI Renda Fixa LP                  | R\$ 35.701.422,69         |
|                    | ISHARES BM&BOVESPA SMALL CAP FUNDO DE INDICE (SMAL11) | R\$ 29.252.162,69         |
|                    | IT Now IBOVESPA Fundo de Índice (BOVV11)              | R\$ 35.162.257,08         |
|                    | IT NOW ID ETF IMA-B FUNDO DE ÍNDICE (IMAB11)          | R\$ 15.775.427,92         |
|                    | MIRAE ASSET RENDA FIXA PRE FUNDO DE INDICE (FIXA11)   | R\$ 15.817.772,25         |
| <b>BANRI Total</b> |   | <b>R\$ 741.489.383,15</b> |
| BB                 | BB Ações Consumo FIC                                  | R\$ 20.749.180,59         |
|                    | BB Previdenciário Renda Fixa Fluxo FIC                | R\$ 40.444,84             |
|                    | BB Previdenciário Renda Fixa IDKA 2 TP                | R\$ 116.936.791,69        |
|                    | BB Previdenciário Renda Fixa IMA-B 5+ TP              | R\$ 34.015.546,05         |
|                    | BB Previdenciário Renda Fixa IMA-B                    | R\$ 134.617.041,85        |
|                    | BB Previdenciário Renda Fixa IRF-M Títulos Públicos   | R\$ 191.547.889,82        |
|                    | BB Previdenciário Renda Fixa Perfil FIC               | R\$ 1.779.308,18          |
|                    | BB IPCA III FI RF PREVID - Credito Privado            | R\$ 36.567.438,68         |
|                    | BB Previdenciário RF TP IPCA I                        | R\$ 1.658.640,38          |
|                    | BB Previdenciário RF TP IPCA IV                       | R\$ 4.693.661,97          |
|                    | BB Previdenciário RF TP IPCA                          | R\$ 1.636.996,08          |
|                    | BB Previdenciário RF IMA-B 5                          | R\$ 127.673.144,74        |
|                    | BB Previdenciário RF TP VII                           | R\$ 3.487.869,85          |
|                    | BB Previdenciário RF TP X                             | R\$ 25.675.207,17         |
|                    | BB Previdenciário RF TP XI                            | R\$ 28.770.338,97         |
|                    | BB Previdenciário Ações Alocações                     | R\$ 22.289.423,06         |
|                    | BB PREVIDENCIÁRIO RF ALOCAÇÃO ATIVA FIC DE FI         | R\$ 90.864.350,71         |
|                    | BB PREV AÇÕES GOVERNANÇA                              | R\$ 62.631.155,70         |
|                    | BB PREV AÇÕES VALOR                                   | R\$ 66.050.140,60         |
|                    | BB PREV RENDA FIXA IRF-M 1+                           | R\$ 5.604.571,96          |
| <b>BB Total</b>    |   | <b>R\$ 977.289.142,90</b> |
| BRB                | BRB FI RF 2023  | R\$ 9.080.948,02          |
|                    | BRB FII SIA CORPORATE                                 | R\$ 12.083.854,25         |
| <b>BRB Total</b>   |   | <b>R\$ 21.164.802,27</b>  |



|                        |   |                    |
|------------------------|---|--------------------|
| = CEF                  | Caixa FI Brasil IDKA 2                                  | R\$ 118.894.027,72 |
|                        | Caixa FI Brasil IMA-B 5                                 | R\$ 209.860.948,63 |
|                        | Caixa Brasil IRF-M 1 TP Renda Fixa                      | R\$ 61.088.958,55  |
|                        | Caixa Brasil IMA B 5+ TP Renda Fixa LP                  | R\$ 79.838.730,81  |
|                        | Caixa Brasil IRF-M 1+ TP Renda Fixa LP                  | R\$ 178.425.926,02 |
|                        | Caixa Brasil 2024 I TP RF                               | R\$ 1.711.695,70   |
|                        | Caixa Novo Brasil IMA-B RF LP                           | R\$ 33.947.846,31  |
|                        | Caixa Brasil 2020 V TP RF                               | R\$ 13.363.380,00  |
|                        | Caixa Brasil 2020 IV TP RF                              | R\$ 11.526.376,66  |
|                        | Caixa Brasil 2024 IV TP RF                              | R\$ 8.288.936,43   |
|                        | Caixa Rio Bravo FII                                     | R\$ 1.250.178,07   |
|                        | Caixa Brasil Matriz RF                                  | R\$ 21.648,20      |
|                        | Caixa Brasil IRF-M RF                                   | R\$ 110.031.579,36 |
|                        | GERAÇÃO FUTURO FUNDO DE INVESTIMENTO EM AÇÕES           | R\$ 16.948.496,28  |
|                        | Fundo de Investimento em Cotas de FI em RF LP IMAB 1000 | R\$ 3.740.600,29   |
|                        | Austro Multipar   | R\$ 18.235.859,59  |
|                        | AUSTRO IMA-B ATIVO FIC RF                               | R\$ 18.987.091,99  |
|                        | Caixa Brasil Disponibilidade                            | R\$ 991.785,08     |
|                        | CAIXA MULTIMERCADO RV 30                                | R\$ 46.117.573,98  |
|                        | Caixa Brasil Referenciado DI                            | R\$ 76.854,34      |
|                        | ESTRATÉGIA GENIAL FIC AÇÕES                             | R\$ 4.044.880,39   |
|                        | CEF FIA BRASIL IBOVESPA                                 | R\$ 9.270.826,61   |
|                        | CEF FIC AÇÕES IBOVESPA                                  | R\$ 11.889.599,52  |
|                        | CEF VALOR SMALL CAPS RPPS                               | R\$ 27.707.218,92  |
| <b>CEF Total</b>       | <b>R\$ 986.261.019,48</b>                               |                    |
| = SALDO C/C            | Conta Corrente Fundoprev Civil                          | R\$ 21.613.279,55  |
|                        | Conta Corrente Fundoprev Militar                        | R\$ 3.695.274,20   |
| <b>SALDO C/C Total</b> | <b>R\$ 25.308.553,75</b>                                |                    |
| = RJI CTVM             | FI PARTICIPAÇÕES LSH                                    | R\$ 6.012.964,36   |
| <b>RJI CTVM Total</b>  | <b>R\$ 6.012.964,36</b>                                 |                    |
| <b>Total Geral</b>     | <b>R\$ 2.757.525.865,91</b>                             |                    |

Fonte: Valores do acompanhamento da Diretoria de Investimentos do IPE Prev

**Gráfico 12 – Composição da Carteira - Renda Fixa X Renda Variável**



Fonte: Valores do acompanhamento da Diretoria de Investimentos do IPE Prev



A planilha abaixo demonstra o enquadramento da carteira do FUNDORPEV Total com a Resolução CMN 3922/2010 e a aderência com a Política Anual de Investimentos de 2019.

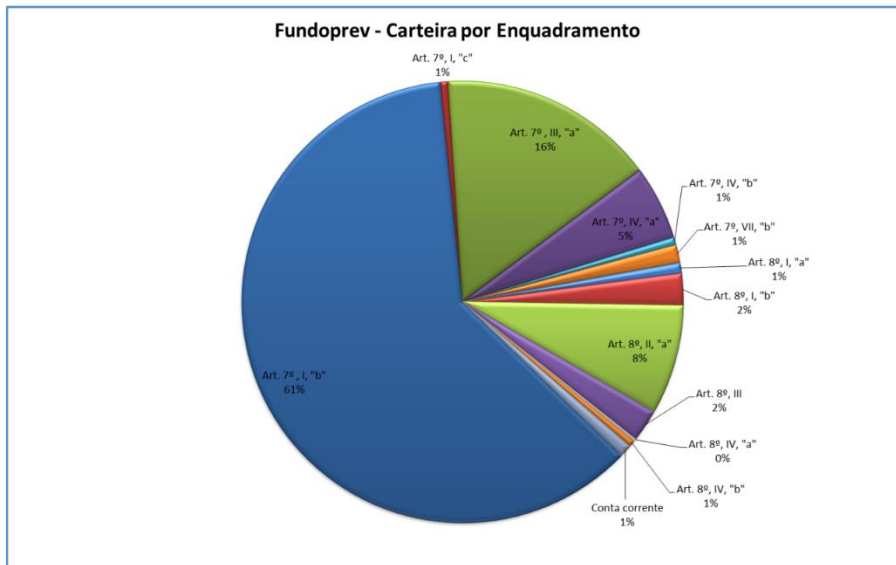
**Tabela 26 - Enquadramento da Carteira - FUNDOPREV TOTAL**

| FUNDOPREV - DEZEMBRO 2019 |   |      |      |                             |               |  |
|---------------------------|---|------|------|-----------------------------|---------------|--|
| Resolução                 | Fundo Investimento                                      | CMN  | PAI  | Valor Aplicado              | (%)           |  |
|                           | Caixa FI Brasil IDKA 2                                  |      |      | R\$ 118.894.027,72          | 4,31%         |  |
|                           | Caixa FI Brasil IMA-B 5                                 |      |      | R\$ 209.860.948,63          | 7,61%         |  |
|                           | Banrisul Patrimonial FI Renda Fixa LP                   |      |      | R\$ 30.180.406,38           | 1,09%         |  |
|                           | Banrisul Foco IRF-M 1 FI Renda Fixa LP                  |      |      | R\$ 240.147.678,45          | 8,71%         |  |
|                           | BB Previdenciário Renda Fixa IDKA 2 TP                  |      |      | R\$ 116.936.791,69          | 4,24%         |  |
|                           | BB Previdenciário Renda Fixa IMA-B 5+ TP                |      |      | R\$ 34.015.546,05           | 1,23%         |  |
|                           | BB Previdenciário Renda Fixa IRF-M Títulos Públicos     |      |      | R\$ 191.547.889,82          | 6,95%         |  |
|                           | Caixa Brasil IRF-M 1 TP Renda Fixa                      |      |      | R\$ 61.088.958,55           | 2,22%         |  |
|                           | Caixa Brasil IMA B 5+ TP Renda Fixa LP                  |      |      | R\$ 79.838.730,81           | 2,90%         |  |
|                           | Caixa Brasil IRF-M 1+ TP Renda Fixa LP                  |      |      | R\$ 178.425.926,02          | 6,47%         |  |
| Art. 7º, I, "b"           | Caixa Brasil 2024 I TP RF                               | 100% | 65%  | R\$ 1.711.695,70            | 0,06%         |  |
|                           | Caixa Brasil 2020 V TP RF                               |      |      | R\$ 13.363.380,00           | 0,48%         |  |
|                           | BB Previdenciário RF TP VII                             |      |      | R\$ 3.487.869,85            | 0,13%         |  |
|                           | BB Previdenciário RF TP X                               |      |      | R\$ 25.675.207,17           | 0,93%         |  |
|                           | Caixa Brasil 2020 IV TP RF                              |      |      | R\$ 11.526.376,66           | 0,42%         |  |
|                           | Caixa Brasil 2024 IV TP RF                              |      |      | R\$ 8.288.936,43            | 0,30%         |  |
|                           | Banrisul Foco IDKA IPCA 2A                              |      |      | R\$ 90.701.573,50           | 3,29%         |  |
|                           | Caixa Brasil IRF-M RF                                   |      |      | R\$ 110.031.579,36          | 3,99%         |  |
|                           | BB Previdenciário RF TP XI                              |      |      | R\$ 28.770.338,97           | 1,04%         |  |
|                           | Banrisul Foco IRF-M FI Renda Fixa LP                    |      |      | R\$ 35.701.422,69           | 1,29%         |  |
|                           | BB PREVIDENCIÁRIO RF ALOCAÇÃO ATIVA FIC DE FI           |      |      | R\$ 90.864.350,71           | 3,30%         |  |
|                           | BB PREV RENDA FIXA IRF-M 1+                             |      |      | R\$ 5.604.571,96            | 0,20%         |  |
| <b>Art. 7º, I, "b"</b>    |   |      |      | <b>R\$ 1.686.664.207,13</b> | <b>61,17%</b> |  |
| Art. 7º, I, "c"           | IT NOW ID ETF IMA-B FUNDO DE ÍNDICE (IMAB11)            | 100% | 10%  | R\$ 15.775.427,92           | 0,57%         |  |
| <b>Art. 7º, I, "c"</b>    |   |      |      | <b>R\$ 15.775.427,92</b>    | <b>0,57%</b>  |  |
|                           | Banrisul Previdência Municipal II FI Renda Fixa LP      |      |      | R\$ 18.605.591,51           | 0,67%         |  |
|                           | Banrisul Previdência Municipal III FI Renda Fixa LP     |      |      | R\$ 64.184.239,02           | 2,33%         |  |
|                           | BB Previdenciário Renda Fixa IMA-B                      |      |      | R\$ 134.617.041,85          | 4,88%         |  |
|                           | Caixa Novo Brasil IMA-B RF LP                           |      |      | R\$ 33.947.846,31           | 1,23%         |  |
| Art. 7º, III, "a"         | Banrisul Foco IMA B FI RF LP                            | 60%  | 15%  | R\$ 21.978.455,88           | 0,80%         |  |
|                           | BB Previdenciário RF IMA-B 5                            |      |      | R\$ 127.673.144,74          | 4,63%         |  |
|                           | Banrisul Previdência Municipal FI RF LP                 |      |      | R\$ 14.114.854,70           | 0,51%         |  |
|                           | Fundo de Investimento em Cotas de FI em RF LP IMAB 1000 |      |      | R\$ 3.740.600,29            | 0,14%         |  |
|                           | AUSTRO IMA-B ATIVO FIC RF                               |      |      | R\$ 18.987.091,99           | 0,69%         |  |
| <b>Art. 7º, III, "a"</b>  |   |      |      | <b>R\$ 437.848.866,29</b>   | <b>15,88%</b> |  |
|                           | BRB FI RF 2023  |      |      | R\$ 9.080.948,02            | 0,33%         |  |
|                           | Banrisul Previdência IPCA 2024 FI Renda Fixa LP         |      |      | R\$ 1.417.210,00            | 0,05%         |  |
|                           | BB Previdenciário Renda Fixa Fluxo FIC                  |      |      | R\$ 40.444,84               | 0,00%         |  |
|                           | BB Previdenciário Renda Fixa Perfil FIC                 |      |      | R\$ 1.779.308,18            | 0,06%         |  |
|                           | BB Previdenciário RF TP IPCA I                          |      |      | R\$ 1.658.640,38            | 0,06%         |  |
| Art. 7º, IV, "a"          | BB Previdenciário RF TP IPCA IV                         | 40%  | 15%  | R\$ 4.693.661,97            | 0,17%         |  |
|                           | BB Previdenciário RF TP IPCA                            |      |      | R\$ 1.636.996,08            | 0,06%         |  |
|                           | Banrisul Absoluto FI RF                                 |      |      | R\$ 128.450.331,08          | 4,66%         |  |
|                           | Caixa Brasil Matriz RF                                  |      |      | R\$ 21.648,20               | 0,00%         |  |
|                           | Caixa Brasil Disponibilidade                            |      |      | R\$ 991.785,08              | 0,04%         |  |
|                           | Caixa Brasil Referenciado DI                            |      |      | R\$ 76.854,34               | 0,00%         |  |
| <b>Art. 7º, IV, "a"</b>   |   |      |      | <b>R\$ 149.847.828,18</b>   | <b>5,43%</b>  |  |
| Art. 7º, IV, "b"          | MIRAE ASSET RENDA FIXA PRE FUNDO DE INDICE (FIXA11)     | 40%  | 10%  | R\$ 15.817.772,25           | 0,57%         |  |
| <b>Art. 7º, IV, "b"</b>   |   |      |      | <b>R\$ 15.817.772,25</b>    | <b>0,57%</b>  |  |
| Art. 7º, VII, "b"         | BB IPCA III FI RF PREVID - Credito Privado              | 5%   | 1,5% | R\$ 36.567.438,68           | 1,33%         |  |
| <b>Art. 7º, VII, "b"</b>  |   |      |      | <b>R\$ 36.567.438,68</b>    | <b>1,33%</b>  |  |

| FUNDOPREV - DEZEMBRO 2019 |   |      |      |                             |               |
|---------------------------|---|------|------|-----------------------------|---------------|
| Resolução                 | Fundo Investimento                                      | CMN  | PAI  | Valor Aplicado              | (%)           |
|                           | Caixa FI Brasil IDKA 2                                  |      |      | R\$ 118.894.027,72          | 4,31%         |
|                           | Caixa FI Brasil IMA-B 5                                 |      |      | R\$ 209.860.948,63          | 7,61%         |
|                           | Banrisul Patrimonial FI Renda Fixa LP                   |      |      | R\$ 30.180.406,38           | 1,09%         |
|                           | Banrisul Foco IRF-M 1 FI Renda Fixa LP                  |      |      | R\$ 240.147.678,45          | 8,71%         |
|                           | BB Previdenciário Renda Fixa IDKA 2 TP                  |      |      | R\$ 116.936.791,69          | 4,24%         |
|                           | BB Previdenciário Renda Fixa IMA-B 5+ TP                |      |      | R\$ 34.015.546,05           | 1,23%         |
|                           | BB Previdenciário Renda Fixa IRF-M Títulos Públicos     |      |      | R\$ 191.547.889,82          | 6,95%         |
|                           | Caixa Brasil IRF-M 1 TP Renda Fixa                      |      |      | R\$ 61.088.958,55           | 2,22%         |
|                           | Caixa Brasil IMA B 5+ TP Renda Fixa LP                  |      |      | R\$ 79.838.730,81           | 2,90%         |
|                           | Caixa Brasil IRF-M 1+ TP Renda Fixa LP                  |      |      | R\$ 178.425.926,02          | 6,47%         |
| Art. 7º, I, "b"           | Caixa Brasil 2024 I TP RF                               | 100% | 65%  | R\$ 1.711.695,70            | 0,06%         |
|                           | Caixa Brasil 2020 V TP RF                               |      |      | R\$ 13.363.380,00           | 0,48%         |
|                           | BB Previdenciário RF TP VII                             |      |      | R\$ 3.487.869,85            | 0,13%         |
|                           | BB Previdenciário RF TP X                               |      |      | R\$ 25.675.207,17           | 0,93%         |
|                           | Caixa Brasil 2020 IV TP RF                              |      |      | R\$ 11.526.376,66           | 0,42%         |
|                           | Caixa Brasil 2024 IV TP RF                              |      |      | R\$ 8.288.936,43            | 0,30%         |
|                           | Banrisul Foco IDKA IPCA 2A                              |      |      | R\$ 90.701.573,50           | 3,29%         |
|                           | Caixa Brasil IRF-M RF                                   |      |      | R\$ 110.031.579,36          | 3,99%         |
|                           | BB Previdenciário RF TP XI                              |      |      | R\$ 28.770.338,97           | 1,04%         |
|                           | Banrisul Foco IRF-M FI Renda Fixa LP                    |      |      | R\$ 35.701.422,69           | 1,29%         |
|                           | BB PREVIDENCIÁRIO RF ALOCAÇÃO ATIVA FIC DE FI           |      |      | R\$ 90.864.350,71           | 3,30%         |
|                           | BB PREV RENDA FIXA IRF-M 1+                             |      |      | R\$ 5.604.571,96            | 0,20%         |
| <b>Art. 7º, I, "b"</b>    |   |      |      | <b>R\$ 1.686.664.207,13</b> | <b>61,17%</b> |
| Art. 7º, I, "c"           | IT NOW ID ETF IMA-B FUNDO DE ÍNDICE (IMAB11)            | 100% | 10%  | R\$ 15.775.427,92           | 0,57%         |
| <b>Art. 7º, I, "c"</b>    |   |      |      | <b>R\$ 15.775.427,92</b>    | <b>0,57%</b>  |
|                           | Banrisul Previdência Municipal II FI Renda Fixa LP      |      |      | R\$ 18.605.591,51           | 0,67%         |
|                           | Banrisul Previdência Municipal III FI Renda Fixa LP     |      |      | R\$ 64.184.239,02           | 2,33%         |
|                           | BB Previdenciário Renda Fixa IMA-B                      |      |      | R\$ 134.617.041,85          | 4,88%         |
|                           | Caixa Novo Brasil IMA-B RF LP                           |      |      | R\$ 33.947.846,31           | 1,23%         |
| Art. 7º, III, "a"         | Banrisul Foco IMA B FI RF LP                            | 60%  | 15%  | R\$ 21.978.455,88           | 0,80%         |
|                           | BB Previdenciário RF IMA-B 5                            |      |      | R\$ 127.673.144,74          | 4,63%         |
|                           | Banrisul Previdência Municipal FI RF LP                 |      |      | R\$ 14.114.854,70           | 0,51%         |
|                           | Fundo de Investimento em Cotas de FI em RF LP IMAB 1000 |      |      | R\$ 3.740.600,29            | 0,14%         |
|                           | AUSTRO IMA-B ATIVO FIC RF                               |      |      | R\$ 18.987.091,99           | 0,69%         |
| <b>Art. 7º, III, "a"</b>  |   |      |      | <b>R\$ 437.848.866,29</b>   | <b>15,88%</b> |
|                           | BRB FI RF 2023  |      |      | R\$ 9.080.948,02            | 0,33%         |
|                           | Banrisul Previdência IPCA 2024 FI Renda Fixa LP         |      |      | R\$ 1.417.210,00            | 0,05%         |
|                           | BB Previdenciário Renda Fixa Fluxo FIC                  |      |      | R\$ 40.444,84               | 0,00%         |
|                           | BB Previdenciário Renda Fixa Perfil FIC                 |      |      | R\$ 1.779.308,18            | 0,06%         |
|                           | BB Previdenciário RF TP IPCA I                          |      |      | R\$ 1.658.640,38            | 0,06%         |
| Art. 7º, IV, "a"          | BB Previdenciário RF TP IPCA IV                         | 40%  | 15%  | R\$ 4.693.661,97            | 0,17%         |
|                           | BB Previdenciário RF TP IPCA                            |      |      | R\$ 1.636.996,08            | 0,06%         |
|                           | Banrisul Absoluto FI RF                                 |      |      | R\$ 128.450.331,08          | 4,66%         |
|                           | Caixa Brasil Matriz RF                                  |      |      | R\$ 21.648,20               | 0,00%         |
|                           | Caixa Brasil Disponibilidade                            |      |      | R\$ 991.785,08              | 0,04%         |
|                           | Caixa Brasil Referenciado DI                            |      |      | R\$ 76.854,34               | 0,00%         |
| <b>Art. 7º, IV, "a"</b>   |   |      |      | <b>R\$ 149.847.828,18</b>   | <b>5,43%</b>  |
| Art. 7º, IV, "b"          | MIRAE ASSET RENDA FIXA PRE FUNDO DE INDICE (FIXA11)     | 40%  | 10%  | R\$ 15.817.772,25           | 0,57%         |
| <b>Art. 7º, IV, "b"</b>   |   |      |      | <b>R\$ 15.817.772,25</b>    | <b>0,57%</b>  |
| Art. 7º, VII, "b"         | BB IPCA III FI RF PREVID - Credito Privado              | 5%   | 1,5% | R\$ 36.567.438,68           | 1,33%         |
| <b>Art. 7º, VII, "b"</b>  |   |      |      | <b>R\$ 36.567.438,68</b>    | <b>1,33%</b>  |

Fonte: Valores do acompanhamento da Diretoria de Investimentos do IPE Prev

**Gráfico 13 – Enquadramento da carteira - FUNDOPREV TOTAL**



Fonte: Valores do acompanhamento da Diretoria de Investimentos do IPE Prev

## 4.7 DEMOSTRATIVOS CONSOLIDADOS

### 4.7.1 Evolução do Patrimônio

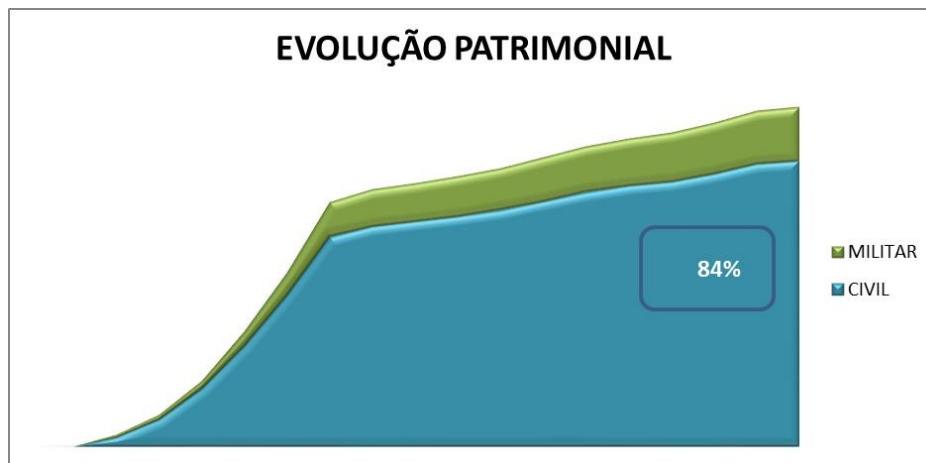
Tabela 27 – Evolução do Patrimônio

(Valores em R\$)

| MÊS / ANO | EVOLUÇÃO PATRIMONIAL |                |                  |
|-----------|----------------------|----------------|------------------|
|           | CIVIL                | MILITAR        | PL TOTAL         |
| dez/11    | 324.901,06           | 0,00           | 324.901,06       |
| dez/12    | 14.502.903,15        | 2.679.913,75   | 17.182.816,90    |
| dez/13    | 76.640.824,39        | 18.730.770,36  | 95.371.594,75    |
| dez/14    | 212.665.048,61       | 39.649.295,75  | 252.314.344,36   |
| dez/15    | 447.351.495,72       | 63.883.697,93  | 511.235.193,65   |
| dez/16    | 779.107.970,34       | 108.089.378,06 | 887.197.348,41   |
| dez/17    | 1.166.426.360,05     | 177.653.629,35 | 1.344.079.989,40 |
| dez/18    | 1.612.163.949,34     | 268.461.510,03 | 1.880.625.459,38 |
| jan/19    | 1.694.790.677,00     | 288.607.775,16 | 1.983.398.452,16 |
| fev/19    | 1.730.103.194,39     | 299.243.127,34 | 2.029.346.321,74 |
| mar/19    | 1.768.591.640,03     | 310.228.755,67 | 2.078.820.395,70 |
| abr/19    | 1.818.432.782,12     | 322.933.181,82 | 2.141.365.963,94 |
| mai/19    | 1.884.261.567,67     | 339.691.107,79 | 2.223.952.675,46 |
| jun/19    | 1.956.242.089,69     | 357.824.551,82 | 2.314.066.641,51 |
| jul/19    | 2.002.493.714,62     | 371.135.264,91 | 2.373.628.979,53 |
| ago/19    | 2.034.321.312,99     | 380.692.406,72 | 2.415.013.719,71 |
| set/19    | 2.098.748.997,37     | 396.451.785,77 | 2.495.200.783,14 |
| out/19    | 2.174.815.482,96     | 411.876.597,73 | 2.586.692.080,69 |
| nov/19    | 2.196.693.276,33     | 418.808.191,55 | 2.615.501.467,88 |
| dez/19    | 2.312.397.939,81     | 445.127.926,09 | 2.757.525.865,90 |

Obs.: Valores do acompanhamento da Diretoria de Investimentos do IPE PREV. Considerando o Conta Corrente

Gráfico 14 – Evolução Patrimonial do FUNDOPREV



Fonte: Valores do acompanhamento da Diretoria de Investimentos do IPE Prev

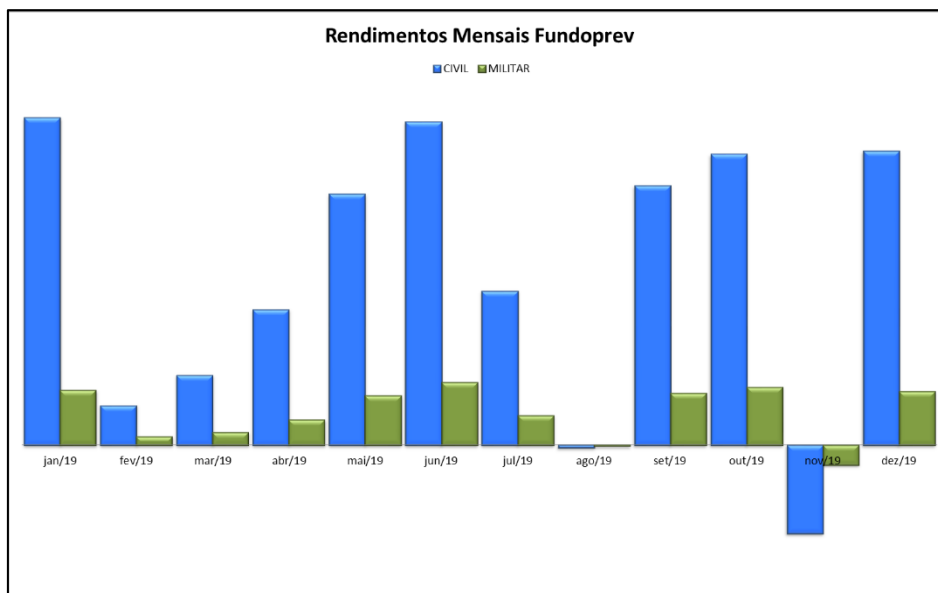
#### 4.7.2 Rendimentos do FUNDOPREV

Tabela 28 – Rendimentos do FUNDOPREV

| RENDIMENTOS - 2019 |                |               |                       |
|--------------------|----------------|---------------|-----------------------|
| MÊS                | CIVIL          | MILITAR       | TOTAL                 |
| jan/19             | 46.507.166,86  | 7.702.429,85  | <b>54.209.596,71</b>  |
| fev/19             | 5.612.017,42   | 1.142.822,35  | <b>6.754.839,77</b>   |
| mar/19             | 9.885.439,29   | 1.745.980,84  | <b>11.631.420,13</b>  |
| abr/19             | 19.237.376,11  | 3.545.362,86  | <b>22.782.738,97</b>  |
| mai/19             | 35.652.763,90  | 6.928.337,50  | <b>42.581.101,40</b>  |
| jun/19             | 45.947.820,46  | 8.753.626,53  | <b>54.701.446,99</b>  |
| jul/19             | 21.864.025,41  | 4.103.901,43  | <b>25.967.926,84</b>  |
| ago/19             | -352.744,50    | -144.951,12   | <b>-497.695,62</b>    |
| set/19             | 36.888.231,45  | 7.292.958,32  | <b>44.181.189,77</b>  |
| out/19             | 41.332.140,60  | 8.138.089,73  | <b>49.470.230,33</b>  |
| nov/19             | -12.579.581,47 | -2.787.311,39 | <b>-15.366.892,86</b> |
| dez/19             | 41.796.892,61  | 7.542.008,16  | <b>49.338.900,77</b>  |

Fonte: Valores do acompanhamento da Diretoria de Investimentos do IPE Prev

Gráfico 15 – Rendimentos do FUNDOPREV



Fonte: Valores do acompanhamento da Diretoria de Investimentos do IPE Prev

#### 4.7.3 Rendimentos dos FUNDOPREVs acumulados

Tabela 29 – Evolução dos Rendimentos

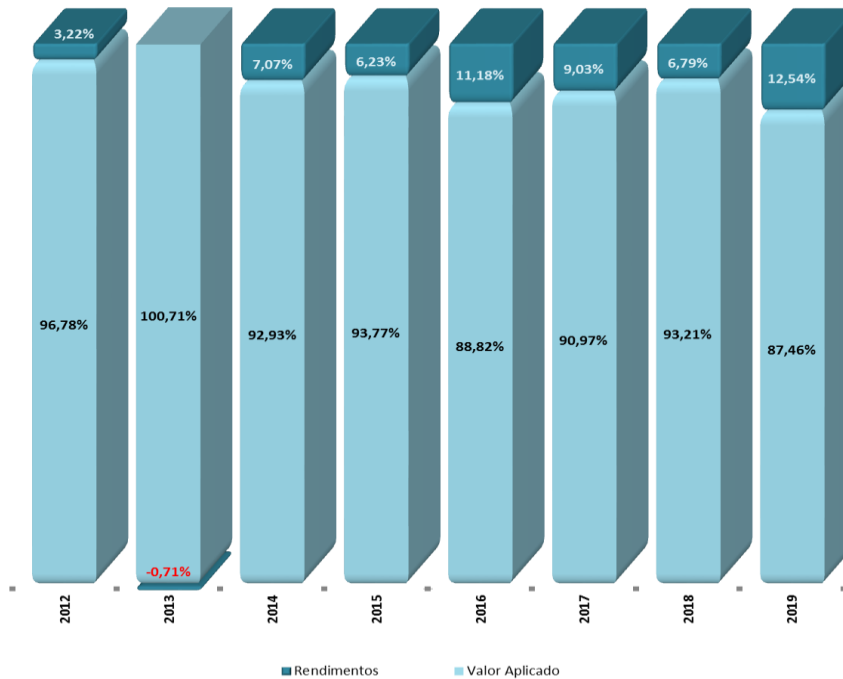
| <b>EVOLUÇÃO DOS RENDIMENTOS - por ANO</b> |                       |                       |                       |
|---|-----------------------|-----------------------|-----------------------|
| <b>MÊS</b>                                | <b>CIVIL</b>          | <b>MILITAR</b>        | <b>TOTAL</b>          |
| <b>2012</b>                               | 512.409,79            | 41.530,90             | <b>553.940,70</b>     |
| <b>2013</b>                               | -421.040,42           | -251.836,54           | <b>-672.876,96</b>    |
| <b>2014</b>                               | 14.862.531,87         | 2.970.222,94          | <b>17.832.754,81</b>  |
| <b>2015</b>                               | 27.067.942,83         | 4.767.241,51          | <b>31.835.184,34</b>  |
| <b>2016</b>                               | 85.884.803,23         | 13.272.385,75         | <b>99.157.188,98</b>  |
| <b>2017</b>                               | 105.451.486,62        | 15.958.571,26         | <b>121.410.057,88</b> |
| <b>2018</b>                               | 106.552.108,94        | 21.176.299,26         | <b>127.728.408,20</b> |
| <b>2019</b>                               | 291.791.548,14        | 53.963.255,06         | <b>345.754.803,20</b> |
| <b>TOTAL</b>                              | <b>631.701.790,99</b> | <b>111.897.670,14</b> | <b>743.599.461,13</b> |

Fonte: Valores do acompanhamento da Diretoria de Investimentos do IPE Prev

#### 4.7.4 Relação Patrimônio x Rendimentos

Feitas as devidas análises, podemos representar graficamente a evolução dos rendimentos dos FUNDOPREV's desde o seu início, ano a ano, onde é possível observar que os rendimentos auferidos em 2019 representaram 12,54% do patrimônio total dos fundos, conforme gráfico a seguir.

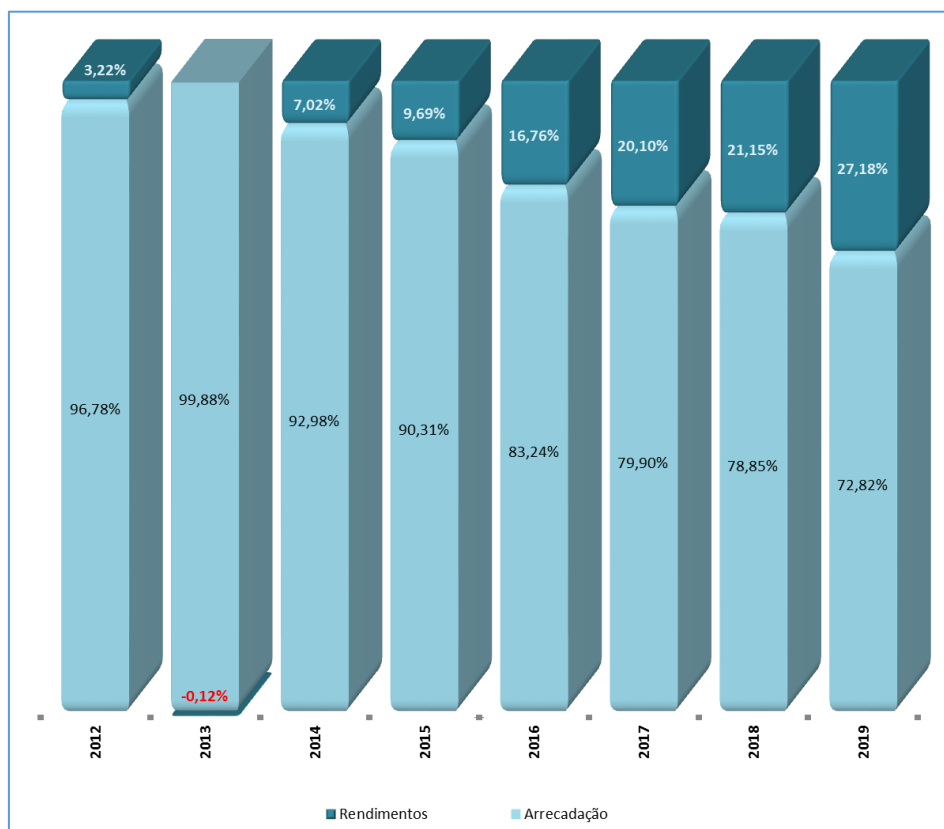
**Gráfico 16 – Relação Patrimônio X Rendimentos**



Fonte: Valores do acompanhamento da Diretoria de Investimentos do IPE Prev

Da mesma forma, mas considerando a rentabilidade acumulada, observa-se que em 2019 27,18% do patrimônio total dos fundos é representado pela rentabilidade acumulada desde o seu início, como verificado no gráfico a seguir.

Gráfico 17 – Relação Patrimônio FUNDOPREVs X Rendimentos - Acumulado



Fonte: Valores do acompanhamento da Diretoria de Investimentos do IPE Prev

#### 4.7.5 Evolução da Meta de Rentabilidade 2019

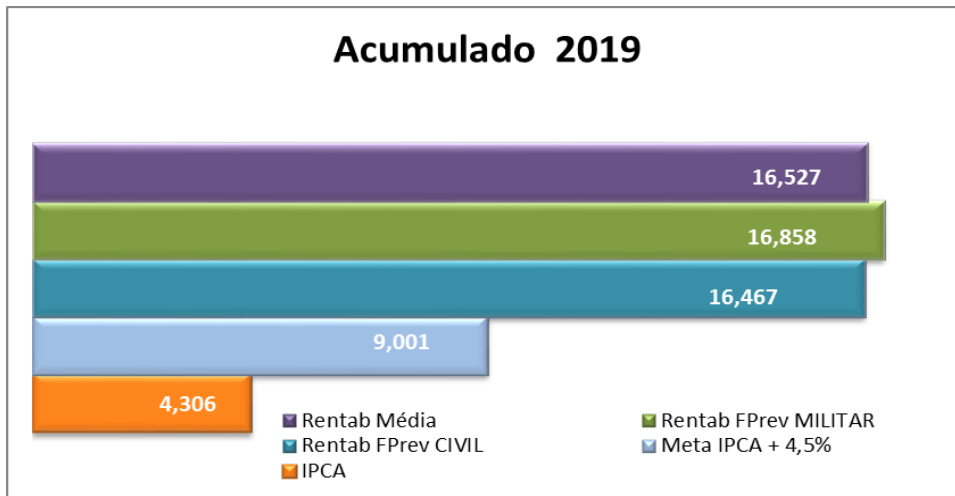
Tabela 30 – Evolução da Meta de Rentabilidade 2019

| Indicadores          | (Valores em %) |           |       |       |       |       |       |        |          |         |          |          |           |
|----------------------|----------------|-----------|-------|-------|-------|-------|-------|--------|----------|---------|----------|----------|-----------|
|                      | Janeiro        | Fevereiro | Março | Abril | Mai   | Junho | Julho | Agosto | Setembro | Outubro | Novembro | Dezembro | Acumulado |
| IPCA                 | 0,320          | 0,430     | 0,750 | 0,570 | 0,130 | 0,01  | 0,19  | 0,11   | -0,040   | 0,1     | 0,51     | 1,15     | 4,306     |
| Meta IPCA + 4,5%     | 0,689          | 0,799     | 1,120 | 0,940 | 0,498 | 0,378 | 0,558 | 0,478  | 0,327    | 0,468   | 0,879    | 1,522    | 9,001     |
| Rentab FPrev CIVIL   | 2,852          | 0,323     | 0,571 | 1,080 | 1,951 | 2,436 | 1,118 | -0,013 | 1,812    | 1,96    | -0,579   | 1,89     | 16,467    |
| Rentab FPrev MILITAR | 2,789          | 0,376     | 0,580 | 1,127 | 2,122 | 2,559 | 1,148 | -0,031 | 1,916    | 2,049   | -0,676   | 1,785    | 16,858    |
| Rentab Média         | 2,843          | 0,332     | 0,572 | 1,087 | 1,978 | 2,455 | 1,122 | -0,016 | 1,828    | 1,974   | -0,595   | 1,873    | 16,527    |

Fonte: Valores do acompanhamento da Diretoria de Investimentos do IPE Prev



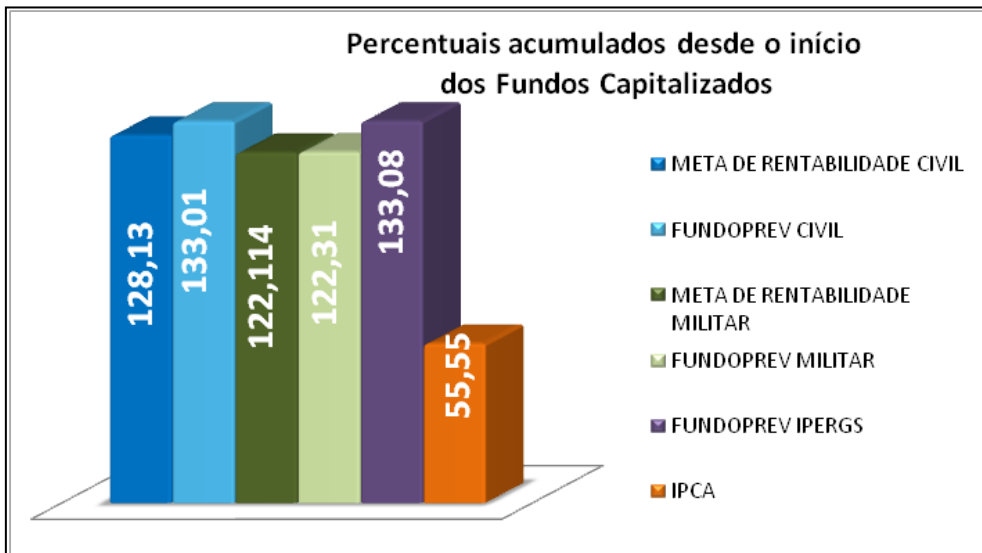
**Gráfico 18 – Relação Meta X Rentabilidade – Acumulado no ano**



Fonte: Valores do acompanhamento da Diretoria de Investimentos do IPE Prev

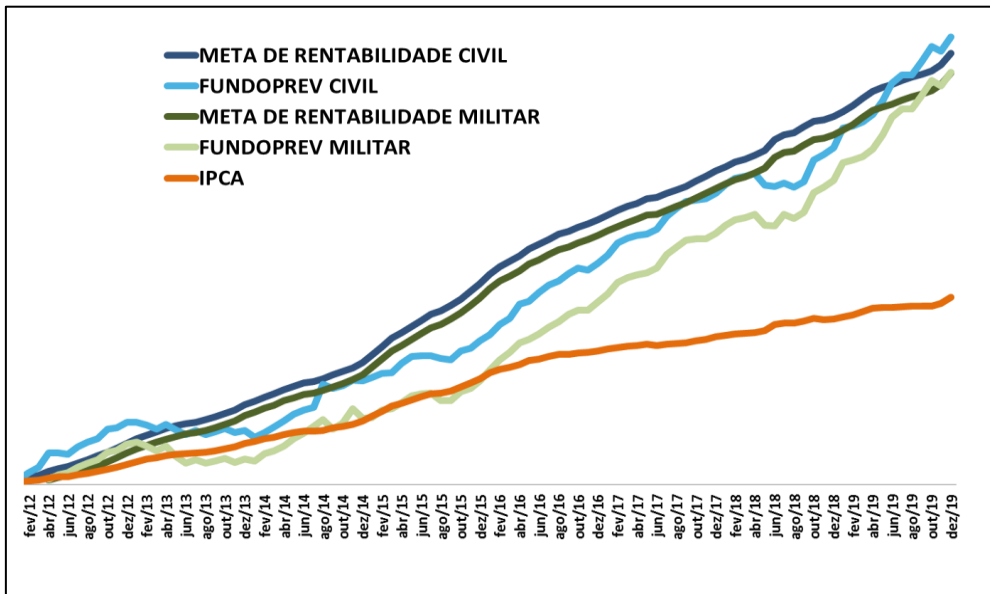
#### 4.7.6 Evolução da Meta de Rentabilidade acumulada

**Gráfico 19 - Relação Meta X Rentabilidade – Acumulado desde o início dos Fundos (1)**



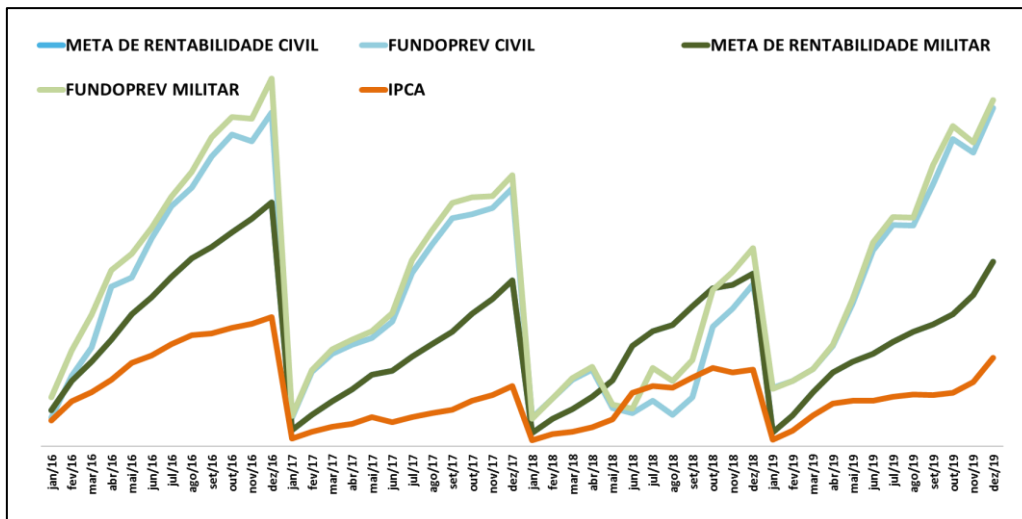
Fonte: Valores do acompanhamento da Diretoria de Investimentos do IPE Prev

Gráfico 20 - Relação Meta X Rentabilidade – Acumulado desde o início dos Fundos (2)



Fonte: Valores do acompanhamento da Diretoria de Investimentos do IPE Prev

Gráfico 21 - Relação Meta X Rentabilidade – Anos de 2016 a 2019



Fonte: Valores do acompanhamento da Diretoria de Investimentos do IPE Prev

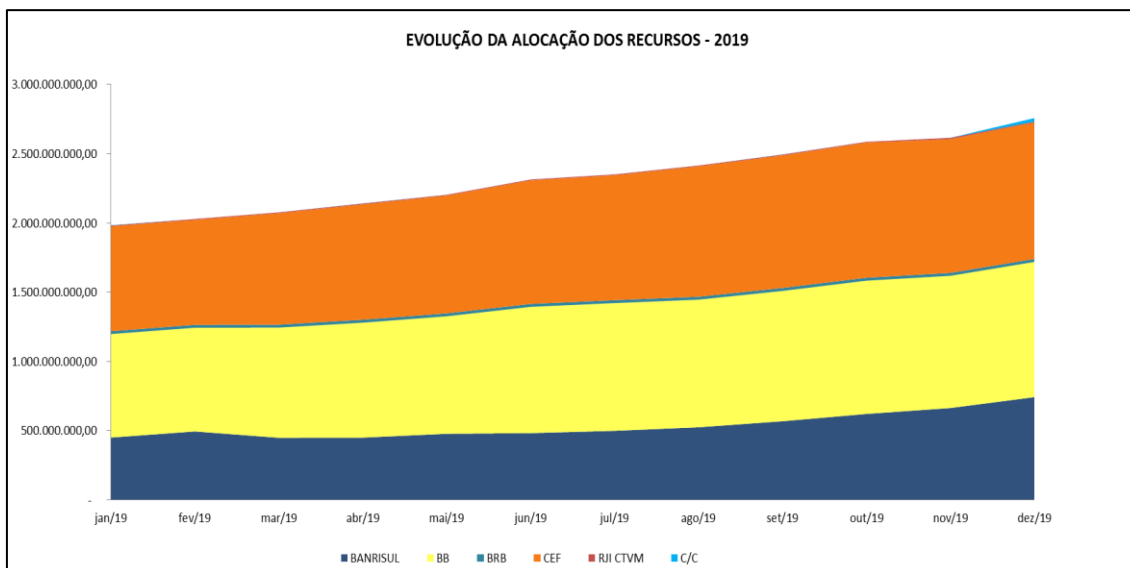
#### 4.7.7 Evolução da Alocação dos Recursos

Tabela 31 – Evolução da Alocação dos Recursos

| MÊS    | BANRISUL      | BB            | BRB          | CEF           | RJI CTVM     | C/C          |
|--------|---------------|---------------|--------------|---------------|--------------|--------------|
| jan/19 | 22,66%        | 37,71%        | 1,04%        | 38,19%        | 0,30%        | 0,10%        |
| fev/19 | 24,34%        | 36,94%        | 1,03%        | 37,40%        | 0,30%        | 0,00%        |
| mar/19 | 21,56%        | 38,34%        | 1,02%        | 38,79%        | 0,29%        | 0,00%        |
| abr/19 | 20,97%        | 38,79%        | 0,99%        | 38,93%        | 0,28%        | 0,04%        |
| mai/19 | 21,64%        | 38,52%        | 0,95%        | 38,61%        | 0,27%        | 0,00%        |
| jun/19 | 20,82%        | 39,43%        | 0,91%        | 38,58%        | 0,26%        | 0,00%        |
| jul/19 | 21,20%        | 39,26%        | 0,90%        | 38,39%        | 0,26%        | 0,00%        |
| ago/19 | 21,70%        | 38,17%        | 0,88%        | 39,00%        | 0,25%        | 0,00%        |
| set/19 | 22,75%        | 37,73%        | 0,85%        | 38,39%        | 0,24%        | 0,04%        |
| out/19 | 23,99%        | 37,22%        | 0,82%        | 37,75%        | 0,23%        | 0,00%        |
| nov/19 | 25,36%        | 36,51%        | 0,80%        | 36,96%        | 0,37%        | 0,00%        |
| dez/19 | <b>26,89%</b> | <b>35,44%</b> | <b>0,77%</b> | <b>35,77%</b> | <b>0,22%</b> | <b>0,92%</b> |

Fonte: Valores do acompanhamento da Diretoria de Investimentos do IPE Prev

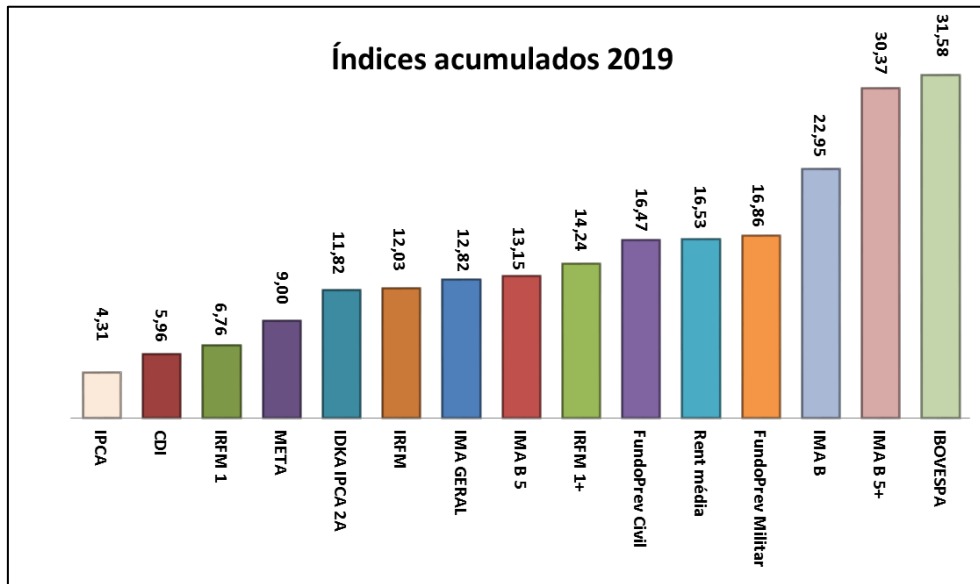
Gráfico 22 - Evolução da alocação por banco



Fonte: Valores do acompanhamento da Diretoria de Investimentos do IPE Prev

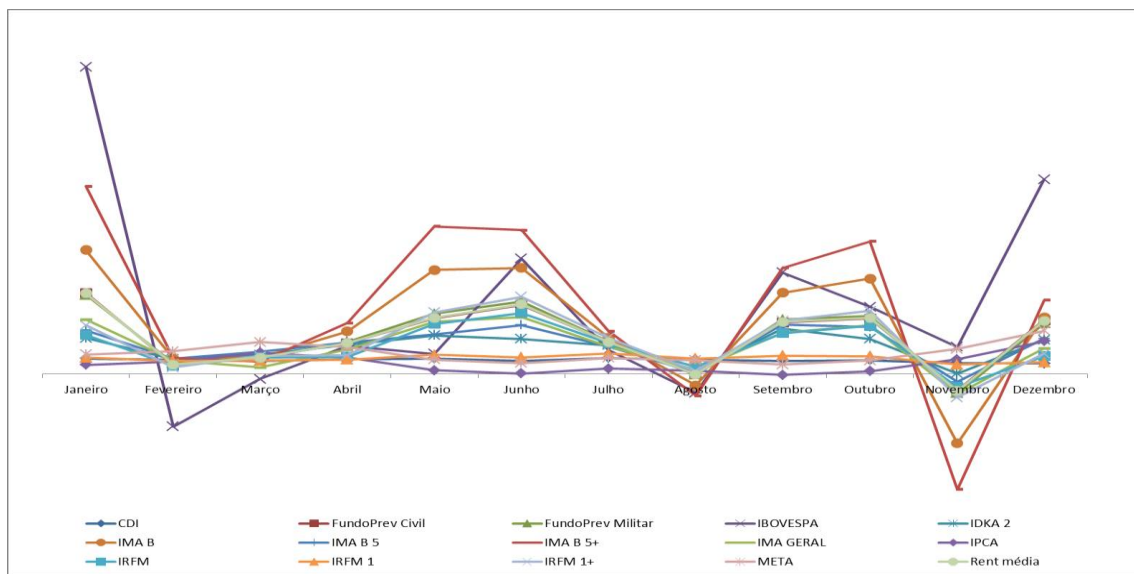
#### 4.8 COMPARATIVO – Meta x Rentabilidade x Índices

Gráfico 23 - Comparativo da Meta / Rentabilidade / Índices do mercado financeiro – Acumulado 2019



Fonte: Valores do acompanhamento da Diretoria de Investimentos do IPE Prev

Gráfico 24 - Comparativo da Meta / Rentabilidade / Índices do mercado financeiro – por mês



Fonte: Valores do acompanhamento da Diretoria de Investimentos do IPE Prev

## 5 ÓRGÃOS COLEGIADOS

### 5.1 CONSELHO DE ADMINISTRAÇÃO

Cabe destacar que o Conselho de Administração, em sua atual composição posta nos termos dos arts. 5º e 6º da Lei Complementar Estadual de nº 15.142/2018, tomou posse em sessão solene de 10 de julho de 2019, passando a dedicar-se exclusivamente aos temas atinentes ao IPE Prev – unidade gestora do RPPS/RS.

Até o referido marco temporal funcionou o Conselho Deliberativo provisório, conforme previsão transitória posta no art. 45, III, da Lei Complementar Estadual de nº 15.142/2018, que reestruturou o IPE Prev, segregando as atividades de previdência e de saúde, sendo criada para esta última a autarquia denominada IPE Saúde.

A Presidência do Conselho esteve a cargo do Conselheiro André Fernando Janson Carvalho Leite, tendo atuado como Vice-Presidente o Conselheiro César Oliveira Rodrigues de Paulo, sendo o colegiado composto por 10 Conselheiros titulares e, na ausência destes, seus respectivos suplentes.

No exercício das competências de órgão de deliberação superior, o Conselho de Administração realizou 9 reuniões.

Na sequência das sessões realizadas, foram objeto de discussão e deliberação as seguintes matérias:

- a) Assuntos relacionados à Eleição da Mesa Diretora e Regimento Interno (Ata 01, 17/07/2019);
- b) Eleição da Mesa Diretora; apresentação da Avaliação atuarial/2019 (Ata 02, 31/07/2019);
- c) Discussão em relação à Avaliação Atuarial/2019 (Ata 03, 07/08/2019);
- d) Aprovação da Resolução que trata da remuneração dos Conselheiros; aprovação do Parecer do Processo nº 19/2442-0007230-5, que trata da Avaliação atuarial/2019; deliberação de envio ao Conselho Fiscal do Processo nº 19/2442-0007416-2, que trata do Relatório de Gestão 2018 (Ata 04, 14/08/2019);
- e) Deliberação em relação ao Processo Seletivo para formação das listas tríplexes dos Diretores de Benefícios e Investimentos; deliberação em relação ao cronograma de reuniões (Ata 05, 04/09/2019);

- f) Discussão sobre benefício especial de migração; processo seletivo para lista tríplice de diretores; certificação dos Conselheiros (Ata 06, 02/10/2019);
- g) Discussão sobre benefício especial de migração; processo seletivo para lista tríplice de diretores; certificação dos Conselheiros (Ata 07, 06/11/2019);
- h) Discussão sobre a reforma Previdenciária Estadual (PEC 285/19 e Projetos de Lei) (Ata 08, 20/11/2019);
- i) Sabatina e escolha para a formação da lista tríplice para indicação ao cargo de Diretor de Investimentos (Ata 09, 04/12/2019)

Foram editadas 3 resoluções, a saber:

- a) Resolução 01/2019, que trata da regulamentação da remuneração dos integrantes do Conselho de Administração;
- b) Resolução 02/2019, que aprovou a avaliação atuarial relativa ao exercício de 2019;
- c) Resolução 03/2019, que trata do processo de elaboração das listas tríplices para a indicação aos cargos de Diretor de Benefício e Diretor de Investimentos.

Para além destas atividades, o Presidente do Conselho participou de reuniões com a Presidência do Instituto, para discussão de assuntos pertinentes ao IPE Prev, e da posse do Diretor de Administração e Finanças.

Importante ainda registrar a estruturação de recursos tecnológicos para funcionamento do Conselho de Administração, por meio da doação pelo Ministério Público do Estado de 15 (quinze) computadores para servirem nos trabalhos desenvolvidos, com ganhos de eficiência e sustentabilidade ambiental.

## **5.2 CONSELHO FISCAL**

A Presidência do Conselho esteve a cargo do Conselheiro Rodrigo de Castro Silveira, sendo a mesma composta por 04 Conselheiros titulares e na ausência dos mesmos, seus respectivos suplentes.

Durante o período foram realizadas 5 sessões do Colegiado, sendo as reuniões mensais, conforme Lei Complementar nº 15.143/2018.

Na sequência das sessões realizadas, foram objeto de discussão e deliberação as seguintes matérias:

- a) Eleição da Mesa Diretora e assuntos relacionados ao Regimento Interno (Ata 01, 03/09/2019);
- b) Aprovação da Resolução, que trata da remuneração dos Conselheiros (Ata 02, 17/09/2019);
- c) Presença do Diretor-Presidente José Guilherme Kliemann e do Diretor da DAF, para tratar de assuntos relacionados ao Relatório de Gestão e da Lei Complementar nº 15.143/2018 (Ata 03, 10/10/2019);
- d) Discussão e votação do parecer do Processo nº 19/2442-0007416-2, que trata do Relatório de Gestão/2018; Análise do Relatório das Demonstrações de Receitas e Despesas de Previdência de 2011 a 2018 (Ata 04, 07/11/2019);
- e) Explanação em relação ao trabalho desenvolvido pela Diretoria de Previdência – Presença do Diretor Ari Lovera (Ata 05, 12/12/2019).

Atividades desenvolvidas pela Presidência do Conselho e/ou pelos Conselheiros:

- a) Reuniões com a Presidência do Instituto para discussão pertinente ao IPE Prev.
- b) Participação na Escola de Gestão do IPE Prev, com a presença do Conselheiro Francisco Barcelos - “Responsabilidades e Obrigações dos Conselheiros na Administração do RPPS”.

### **5.3 COMITE DE INVESTIMENTOS**

Os Comitês de Investimentos dos FUNDOPREV's foram criados pelo Decreto Estadual nº 52.669 - Fundo Previdenciário dos Servidores Civis do ERGS -, e o pelo Decreto Estadual nº 52.670 - Fundo Previdenciário dos Servidores Públicos Militares do ERGS -, ambos de 28 de outubro de 2015, reunindo-se de forma ordinária uma vez por mês para avaliação de performance e definição de diretrizes estratégicas com relação a administração dos fundos, cujas deliberações são registradas em atas e disponibilizadas no site do IPE Prev.

Compete aos Comitês de Investimentos a elaboração da Política de Investimentos, e a sua construção ocorre em consonância com os dispositivos da legislação em vigor, direcionando todo o processo de tomada de decisões, gerenciamento e acompanhamento da gestão dos

recursos previdenciários a fim de garantir a manutenção do equilíbrio econômico-financeiro e atuarial dos ativos e passivos, levando sempre em consideração os fatores de risco, segurança, solvência, liquidez e transparência, além de buscar atingir ou superar a meta de rentabilidade estabelecida.

Por meio de reuniões periódicas em conjunto com o Diretor de Investimentos – Gestor dos Recursos –, a Coordenação de Investimentos e Aplicações executa a movimentação dos recursos, tendo como base o regramento legal, que é a Resolução CMN nº 3.922/2010 e suas alterações, a Política Anual de Investimentos, as diretrizes e estratégias emanadas das deliberações dos Comitês de Investimentos do IPE Prev e o parecer do egrégio Tribunal de Contas do Estado, no tocante a aplicações exclusivamente em Instituições Financeiras Oficiais e Públicas.

O gerenciamento da carteira de investimentos ocorre através de análises ligadas principalmente ao cenário macro e microeconômico e ao ambiente político, tanto interno quanto externo, em um horizonte de curto, médio e longo prazos.

Os Comitês de Investimentos realizaram, em conjunto, 13 reuniões durante o ano de 2019, nas quais, além de ser tratado o desempenho mensal da carteira, foi discutido, entre outros assuntos:

- Convocação para Assembleia Geral Extraordinária de cotistas do Fundo LSH - Multiestratégia para tratar da liquidação e encerramento do fundo em janeiro de 2019;
- Minuta de consulta à PGE sobre alocação de recursos em bancos privados, quesito apontado no relatório de consultoria da Ernst & Young;
- Convocação para Assembleia Geral Extraordinária de cotistas do Fundo LSH para:  
a) apresentar plano de recuperação do empreendimento; b) avaliação detalhada comparativa da evolução mensal 2017/2018; c) apresentação detalhada do montante ajuizado na Recuperação Judicial; d) apresentação de estudo da viabilidade econômica; e) deliberar sobre a reabertura de contas de anos anteriores a 2016 do fundo; f) deliberar sobre a constituição de um comitê de auditoria das contas; g) substituição do Gestor do Fundo ou a Liquidação do Fundo;
- O início das operações com fundos de ETF de Renda Fixa, ficando estabelecida alocação de forma similar ao já praticado em ETF's de Renda Variável, ou seja, que o resgate se dê em partes fracionadas da "mão", após obtenção mínima de rentabilidade de 0,6%, 0,8% e 1% em relação à aplicação realizada. Percentual este menor que o projetado para renda variável por se tratar de ativos menos voláteis;



- Fluxos de análise de ressarcimento dos benefícios de auxílio doença e salário-maternidade de responsabilidade dos Fundos Previdenciários;
- Relatos sobre a importância da estruturação da equipe a frente das aplicações e resgate, visto a demanda crescente esperada para o futuro;
- Deliberação quanto a manifestação de voto a ser posicionada na assembleia Geral de Cotistas do fundo LSH de julho de 2019;
- Conhecimento do parecer da PGE que entende pela viabilidade de aplicação de recursos dos Fundos Previdenciários Capitalizados em Bancos Privados, em detrimento do parecer do TCE/RS. Decisão por dar ciência do parecer ao Conselho de Administração com a inclusão do novo entendimento no projeto da Política Anual de Investimentos – PAI/2020;
- Tomada de conhecimento de abertura de processo eletrônico feita pela Diretoria de Investimentos para o início do processo seletivo para a recomposição da equipe da diretoria;
- Recepção de empresas que trabalham com assessoria e sistemas de gestão de recursos, para conhecimento do que é disponibilizado pelo mercado a fim de se dar início a confecção de termo de referência para contratação deste serviço com o propósito de dar dinamismo a operacionalização das atividades atinentes a Diretoria de Investimentos;
- Apresentação do texto e autorização para encaminhar à aprovação da Diretoria Executiva do IPE Prev da Política Anual de Investimentos de 2020 - PAI-2020;
- Ciência da convocação para assembleia Geral Extraordinária de Cotistas do Fundo Austro IMA-B Ativo, solicitada por um dos cotistas do fundo, bem como deliberação sobre posicionamento a ser observado na votação dos itens;
- Deliberação pelo encaminhamento mensal, a contar de janeiro do ano seguinte, do relatório de performance dos FUNDOPREV's, conjuntamente com parecer do Comitê de Investimentos, via processo eletrônico para o Conselho Fiscal do IPE Prev, iniciativa esta que faz parte do Pró-Gestão Nível I.

## 6 ATIVIDADES INSTITUCIONAIS

### 6.1 GESTÃO DE PESSOAL

A gestão de recursos humanos do IPE Prev busca a conciliação do interesse público com as habilidades e formação de seus servidores, fomentando o aperfeiçoamento do quadro de pessoal de acordo com as atividades finalísticas desta Autarquia.

No que se refere à atualização dos dados, destaca-se o fato de que o recadastramento dos servidores do Instituto é atualizado anualmente, a partir das diretrizes de recadastramento anual por meio do Sistema IF-RHE, o qual permite o recadastramento de maneira informatizada.

Os dados do Instituto evidenciam que houve um decréscimo substancial no quadro de servidores, de quase 20%, apenas no ano de 2019. Esse dado deve ser lido em conjunto com a informação de que 47 servidores (18,87% da força de trabalho) do IPE Prev estão cedidos ao IPE Saúde, com base no art. 33 e seu parágrafo único da Lei nº 15.144/2018. Além disso, o setor de atendimento do IPE Prev, o qual agrega um total de 145 servidores (59,23% da força de trabalho), continua prestando serviços relativos ao IPE Saúde. Dessa maneira, do quadro atual de servidores, apenas 57 servidores atuaram de fato e exclusivamente no IPE Prev (22,89% da força de trabalho).

**Tabela 32 – Quantitativo de servidores IPE Prev**

| <b>Pessoal</b> | <b>2018</b> | <b>2019</b> | <b>Variação</b> |
|----------------|-------------|-------------|-----------------|
| Ativos         | 311         | 249         | -19,94%         |
| Inativos       | 1.106       | 1.100       | -0,54%          |
| Aposentadorias | 21          | 34          | 61,90%          |

Fonte: Qulik Sense

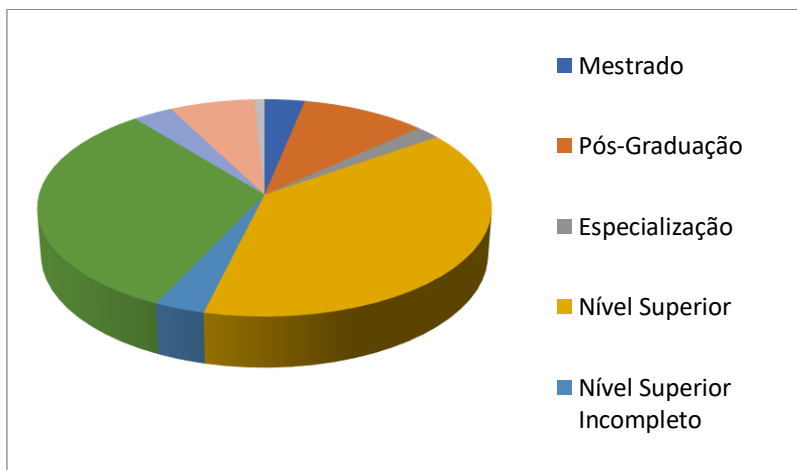
### 6.1.1 Escolaridade do quadro

Tabela 33 – Escolaridade do quadro

| Qualificação                 | Quantidade |
|------------------------------|------------|
| Mestrado                     | 8          |
| Pós-Graduação                | 25         |
| Especialização               | 5          |
| Nível Superior               | 96         |
| Nível Superior Incompleto    | 8          |
| Nível Médio                  | 80         |
| Nível Médio Incompleto       | 8          |
| Nível Fundamental            | 17         |
| Nível Fundamental Incompleto | 2          |

Fonte: Qulik Sense

Gráfico 25 – Escolaridade do quadro



Fonte: Qulik Sense

## 6.1.2 Capacitação

No segundo semestre de 2019, para atender as metas relacionadas na Gratificação de Incentivo à Produtividade em Previdência e Saúde - GIPPS, o Instituto realizou duas capacitações coletivas, na área de Benefícios Previdenciários e uma apresentação da Política de Segurança da Informação, realizada pela Assessoria de Tecnologia de Informação e pelo setor de acompanhamento dos Canais de Atendimento do IPE Prev.

A primeira, realizada em 18 de dezembro de 2019, dispôs acerca dos fundamentos do modelo previdenciário do Rio Grande do Sul, expondo materiais acerca dos benefícios disponíveis e do arcabouço legislativo previdenciário a ser aplicado no Estado.

Adicionalmente, foi realizada capacitação coletiva acerca da Política de Segurança da Informação – PSI. O PSI é um conjunto de normas que orienta e estabelece as diretrizes para a proteção dos ativos de informação e a prevenção de responsabilidade legal para todos os usuários, devendo, portanto, ser cumprido e aplicado em todas as áreas da instituição. Trata-se da formalização das normas de segurança e uso dos recursos de Tecnologia da Informação e Comunicação – TIC, sendo uma das ações necessárias para a obtenção da Certificação do Pró-Gestão. O presente PSI está baseado nas recomendações propostas pelas normas brasileiras ABNT, bem como está de acordo com as leis vigentes em nosso país.

## 6.2 GESTÃO ORÇAMENTÁRIA E FINANCEIRA

### 6.2.1 Folha de Pagamento do IPE PREV

O quadro abaixo elenca a evolução das despesas com pessoal do IPE Prev. Evidencia-se, em uma primeira análise, a evolução das despesas com servidores ativos entre os exercícios de 2018 e 2019, a qual ultrapassa 100% de variação positiva em um exercício.

Essa diferença decorre da classificação contábil das despesas com pessoal no IPE Prev e da separação desta autarquia em relação ao IPE Saúde, nos termos das Leis nº 15.143/2018 e nº 15.144/2018. Até o exercício de 2018, as despesas do pessoal alocado em atividades de Saúde eram segregadas das despesas do pessoal alocado na área de previdência, de maneira que a distinção dos servidores e das despesas era clara. Com o advento das leis suprarreferidas e a subsequente separação dos quadros de pessoal do IPE Prev e do IPE Saúde, os servidores que atuam no IPE Saúde (conforme mandamento do art. 33 da Lei nº 15.144/2018) passaram a

compor o grupo de “cedidos” do IPE Prev, elevando substancialmente as despesas com servidores ativos do exercício de 2018 para o exercício de 2019.

**Tabela 34 – Folha de Pagamento IPE Prev**

| <b>Folha de Pagamento</b> | <b>2018<br/>R\$</b>   | <b>2019<br/>R\$</b>   |
|---------------------------|-----------------------|-----------------------|
| ATIVOS                    | 14.266.858,45         | 31.786.196,04         |
| INATIVOS                  | 92.269.619,15         | 101.910.365,72        |
| <b>TOTAL</b>              | <b>106.536.477,60</b> | <b>133.696.561,76</b> |

Fonte: Sistema FPE

## 6.3 GERENCIAMENTO DE CUSTEIO E CONTRATOS

### 6.3.1 Evolução do Custeio e Contratos

As despesas com custeio do IPE Prev tiveram um incremento no exercício de 2019, afetado pelas despesas com pessoal ativo, cuja elevação foi objeto de análise do tópico anterior.

**Tabela 35 – Custeio IPE Prev**

| <b>Custeio</b>                                    | <b>2018<br/>R\$</b>  | <b>2019<br/>R\$</b>  |
|---|----------------------|----------------------|
| Despesa Pessoal Ativo                             | 14.266.858,45        | 31.786.196,04        |
| Despesas com Contratos de Terceiros               | 12.611.812,67        | 20.583.107,37        |
| Despesas com Infraestrutura (despesas de Capital) | 1.708.607,97         | 435.209,18           |
| Demais despesas Administrativas                   | 1.480.980,25         | 4.806.695,07         |
| <b>TOTAL DE DESPESAS</b>                          | <b>30.068.259,34</b> | <b>57.611.207,66</b> |

Fonte: Sistema FPE

### 6.3.2 Contratos Vigentes

Tabela 36 – Contratos Vigentes

| N ° do Processo                       | Contratado / Conveniado   | Objeto  | Valor Anual ou Global de Contrato | Término da Vigência - Prazo Máximo Improrrogável       |
|---------------------------------------|---|---|-----------------------------------|--|
| 000309-24.00/14-5<br>(PROCESSO SMARH) | EMPRESA BRASILEIRA DE TECNOLOGIA E ADMINISTRAÇÃO DE CONVÊNIOS HAAG S.A. | Manutenção de veículos  | 60.000,00                         | 23/8/2020  |
| 005365-24.00/15-0<br>(PROCESSO SMARH) | EMPRESA BRASILEIRA DE TECNOLOGIA E ADMINISTRAÇÃO DE CONVÊNIOS HAAG S.A. | Gerenciamento, controle e aquisição de combustível e demais                                       | 35.000,00                         | 2/5/2021   |
| 15916-2442/14-5                       | *CCS (SERVIÇOS REMANESCENTES)   | Limpeza no interior   | 581.760,24                        | 10/12/2020   |
| 22114-2442/15-7                       | COPIADORAS ASTORIA  | Locação de equipamentos de reprografia - (91 IMPRESSORAS MONOCROMÁTICAS E 02 COLORIDAS)           | 210.000,00                        | 3/9/2020   |
| 15916-2442/14-5                       | *Novaski (SERVIÇOS REMANESCENTES)                                       | Limpeza no interior   | 368.964,36                        | 15/01/2021<br>(Rescindido em 18/03/2020)               |
| 18/2442-0008359-0                     | CORREIOS (gasto médio mensal)   | Prestação de Serviço de Venda e Produtos  | 720.000,00                        | 7/10/2024  |
| 15647-2442/14-9                       | CTZ Consultoria Informática   | Técnico em Telefonia - 01 Posto   | 77.638,32                         | 14/10/2019<br>(prorrogação excepcional até 14/10/2020) |
| 15916-2442/14-5                       | NOVASKI   | Limpeza do Interior   | 144.940,56                        | 28/10/2020   |
| 49188-2442/15-4                       | SERPRO  | Processamento de Dados - Consultas CPF e CNPJ   | 8.273,16                          | 23/11/2021   |
| 56710-2442/14-5                       | *LR (SERVIÇOS REMANESCENTES)  | Limpeza da Capital - 29 Postos  | 966.493,44                        | 31/10/2020<br>(Rescindido em 23/03/2020)               |
| 36086-2442/15-2                       | Elevadores Atlas Schindler  | Manutenção Preventiva e Corretiva Elevadores com fornecimento de peças                            | 252.000,00                        | 15/12/2021   |
| 19/2442-0007636-0                     | ECOS TURISMO LTDA   | Agenciamento e Emissão de Passagens aéreas  | 1,00                              | 07/08/2024   |
| 17/2442-0001488-6                     | CCS Serviços Terceirizados  | Manutenção Predial - 15 Postos  | 703.896,96                        | 26/12/2022   |
| 017397-2442/15-6                      | DAMOVO  | Manutenção da Central Telefônica  | 6.600,00                          | 09/02/2021 (não prorrogado em 09/02/2020)              |
| 34756-2442/13-3                       | PREVALE   | Manutenção dos extintores - capital   | 24.280,00                         | 4/3/2020   |
| 17/2442-0009553-3                     | PROMATRIZ Multiserviços   | Copeira - 01 Posto  | 34.884,36                         | 05/03/2023<br>(Rescindido em 20/01/2020)               |
| 31727-2442/15-5                       | PREVALE   | Manutenção dos extintores - interior  | 28.500,00                         | 20/3/2021  |
| 18/2442-0001521-7                     | Renapsi (gasto mensal máximo)   | Taxa de administração de vagas de estágio - 1,58% do limite de R\$ 95.603,56 (R\$ 1510,54 = TAXA) | 1.165.369,20                      | 16/04/2023 (não prorrogado em 16/04/2020)              |

|                   |   |   |               |            |
|-------------------|---|---|---------------|------------|
| 030384-2442/15-8  | APS EQUIPAMENTOS LTDA EPP                     | Compra Gerador com Instalação e Desinstalação do Antigo   | 139.900,00    | 8/2/2020   |
| 1898-2442/13-3    | Juarez Jose Pereira - ME (gasto médio mensal) | Confecção de carimbos   | 4.000,00      | 18/4/2021  |
| 014718-2442/15-5  | *PSO (SERVIÇOS REMANESCENTES)                 | Motoristas - 04 Postos  | 138.217,56    | 28/12/2020 |
| 18/2442-0003375-4 | Paramita                                      | Software Gestão de Ativos Previdenciários - Quantum Axis Online   | 30.870,60     | 15/5/2022  |
| 16/2442-000133-9  | Anaclau Serviços de Conservação               | Telefonistas - 16 Postos  | 380.749,56    | 13/6/2023  |
| 17/2442-0018019-0 | CERT  | Manutenção preventiva e corretiva de ar condicionado central do Ed. Sede  | 347.112,60    | 3/7/2023   |
| 16/1489-0004712-5 | OI  | Serviços de Telefonia - Região de Santo Ângelo  | 178.139,04    | 11/6/2022  |
| 16/1489-0004712-5 | OI  | Serviços de Telefonia - Região de Caxias do Sul   | 41.820,48     | 11/6/2022  |
| 16/1489-0004712-5 | OI  | Serviços de Telefonia - Região de Santa Maria   | 185.292,96    | 11/6/2022  |
| 16/1489-0004710-9 | OI  | Serviços de Telefonia - Região de Passo Fundo   | 181.831,56    | 11/6/2022  |
| 16/1489-0004708-7 | OI  | Serviços de Telefonia - Região de Alegrete e Pelotas  | 73.080,48     | 11/6/2022  |
| 16/1489-0004707-9 | OI  | Serviços de Telefonia - Região de Porto Alegre  | 173.038,68    | 11/6/2022  |
| 17/2442-000645-0  | PROCERGS (gasto médio mensal)                 | IPC - REDES   | 1.500.000,00  | 4/9/2021   |
| 029332-2442/16-0  | BANRISUL                                      | Bloqueios judiciais   | SEM CUSTOS    | 29/12/2021 |
| 17/2442-0009599-1 | PROCERGS (gasto médio mensal)                 | Sistemas: COI + LAS + INT + HPW + HSP + EDI   | 960.000,00    | 21/3/2022  |
| 17/2442-0004074-7 | PROCERGS (gasto médio mensal)                 | Aplicativos: EXO + PAT + SPI + PROA   | 600.000,00    | 18/4/2022  |
| 17/2442-0009601-7 | PROCERGS (gasto médio mensal)                 | Sistemas específicos: ASI + CDI + CPV + RHI + SBI + SCI + SFI + SMH + SRM + SAN + IPA + RHE-P                             | 12.600.000,00 | 18/4/2022  |
| 17/1489-0002412-0 | PROCERGS (gasto médio mensal)                 | RHE - Manutenção e Operação   | 462.000,00    | 4/5/2022   |
| 17/2442-0006402-6 | SOP (Secretaria de Obras)                     | Elaboração de projetos, planilhas orçamentárias e acompanhamento de obras e serviços de engenharia cfe. Plano de Trabalho | SEM CUSTOS    | 30/1/2020  |
| 19/2442-0002654-0 | A. TOMIELO SEGURANÇA LTDA                     | Serviços de Vigilância Desarmada - 08 Postos  | 942.736,68    | 27/10/2024 |

Fonte: Controles da Gerência de Administração

## 6.4 CONTROLES INTERNOS

No exercício de 2019, importantes medidas foram adotadas no que se refere aos Controles Internos do IPE Prev.

Nesse sentido, importa elencar que todos os 2.085 processos de pensões concedidas administrativamente naquele exercício foram encaminhados diretamente para o Tribunal de Contas do Estado do Rio Grande do Sul – TCE-RS, após a validação de todos os controles procedidos pelo Instituto.

No que se refere aos controles relativos às demandas judiciais, que agregam uma relevante fonte de atividades para esta Autarquia, como forma de aprimorar os controles administrativos e judiciais em consonância com o controle financeiro do Instituto, os quais se sobressaem em virtude da criticidade de da materialidade de seus escopos, o trâmite de RPV's foi alterado, de maneira que o controle foi centralizado na Secretaria da Fazenda do Estado do Rio Grande do Sul, responsável pela liberação dos recursos para pagamento.

Impende salientar, adicionalmente, que o IPE Prev passou por auditoria do órgão central de controle interno do Estado do Rio Grande do Sul, a Contadoria e Auditoria-Geral do Estado, encaminhando as devidas respostas àquele órgão por meio de 21 documentos. Outrossim, considerando as Auditorias procedidas pela Secretaria de Previdência, foram encaminhados mais de 30 documentos ao Ministério da Fazenda.

De forma complementar, em respostas às requisições extraordinárias do TCE-RS foram encaminhados mais de 150 documentos a este Tribunal. Também foi realizado o acompanhamento diário dos processos junto ao TCE-RS e das publicações no Diário Oficial do Estado para comunicação à Diretoria Executiva de qualquer decisão ou alteração legislativa considerável para o Instituto, bem como para arquivo dos atos de pessoal relativos ao Instituto.

Também foram encaminhados documentos, após o crivo do Controle Interno do Instituto, para compilação e das informações do Instituto solicitadas pela Secretaria da Casa Civil para subsidiar parte do Relatório e Parecer Prévio sobre as Contas do Governador do Estado.

Diante da necessidade de atualização ou edição de novas normativas para o IPE Prev após a separação do IPE Saúde, a elaboração dos novos regulamentos tem sido realizada em conjunto com o Controle Interno, para que as novas estruturas administrativas estejam de acordo com as melhores práticas de Controle e, assim, de gestão.

O Controle Interno acompanhou o cumprimento de todos os mandados de penhora do Instituto e auxiliou a Assessoria Jurídica no controle do cumprimento dos mandados judiciais com decisões liminares, trabalhando, ainda, em conjunto com a Gerência de Informática na elaboração de um sistema automatizado efetivo para controle dessas demandas.



A Comissão de Gratificação de Incentivo à Produtividade em Previdência e Saúde - GIPPS conta com a participação de um servidor do Controle Interno conforme Decreto nº 51.113/2014.

Quando se abordam especificamente os controles e procedimentos internos do IPE Prev, é destacável a segregação orçamentária e financeira deste Instituto em relação ao IPE Saúde, decorrente da especialização instituída com o advento da Lei Complementar nº 15.143, de 05 de abril de 2018, e da Lei 15.144, de 05 de abril de 2018. Nesse diapasão, houve o direcionamento de recursos humanos e de ferramentas de sistemas para aprimorar o controle das receitas financeiras do Instituto, culminando com a revisão dos procedimentos de cobrança do IPE Prev e com procedimentos a serem adotados no exercício de 2020.

De forma geral, os Controles Internos do IPE Prev estão em fase de reestruturação, tendo em conta o processo de separação do IPE Saúde – determinado pelo Art. 33 da Lei 15.144/2018. Dessa maneira, os Controles Internos passarão por avaliações permanentes para a evolução dos processos e procedimentos adotados pelo IPE Prev, com a finalidade de incrementar a eficiência e a eficácia nas atividades desenvolvidas por esta Autarquia.

## 6.5 IMAGEM INSTITUCIONAL

### 6.5.1 Produção de Conteúdo

No ano de 2019, foram produzidos 25 conteúdos informativos (releases e notas). Com a divulgação de alguns desses releases, obteve-se a inserção nos meios de comunicação, como entrevistas em televisão, rádio, periódicos impressos e on-line. O resultado foram inserções e entrevistas positivas na mídia espontânea. Dentre elas destacam-se os seguintes:

- Presidente Kliemann apresenta os resultados do recadastramento de pensionistas filhas solteiras - <http://ipeprev.rs.gov.br/presidente-kliemann-apresenta-os-resultados-do-recadastramento-de-pensionistas-filhas-solteiras>
- Presidente Kliemann é entrevistado pela RBS Notícias - <http://ipeprev.rs.gov.br/presidente-kliemann-e-entrevistado-pela-rbs-noticias>

## 6.5.2 Redes Sociais

As redes sociais representam a comunicação direta com a sociedade. Por essa razão a Assessoria de Comunicação consolidou os perfis do Facebook e do Twitter, com informações e ações que promoveram o IPE Prev no meio digital.

- **Facebook** - Houve um acréscimo de seguidores no ano de 2019, em relação ao ano de 2018, totalizando 7.490 no final do ano e engajamento de 7.402 (soma de compartilhamentos, comentários e curtidas) neste período, com a postagem de 128 conteúdos em 2019.
- **Twitter** - Houve um acréscimo de seguidores no ano de 2019 em relação a 2018, totalizando 1.866 seguidores com um total de 84 postagens.

## 6.5.3 Site

No ano de 2019, de acordo com informações do *Google Analytics*, houve um total de 16.654.768 visualizações de páginas no antigo site do IPERGS (<http://www.ipe.rs.gov.br>) que comparativamente ao ano de 2018, com um total de 14.472.001, obteve um aumento de 2.182.767 visualizações. É importante ressaltar que no ano de 2019 o site ainda era compartilhado pelo IPE Prev e pelo IPE Saúde.

Notícias importantes para os usuários do site do IPE Prev foram divulgadas em 2019. Veja a seguir os conteúdos mais relevantes:

- Eleições dos Conselhos de Administração e Fiscal /IPE-Prev - Publicação: 02/01/2019
- IPE Prev comunica o fim do envio de contracheques pelos correios a partir de 1º de maio - Publicação: 10/01/2019
- Plano de Otimização reúne diretores, gerências e coordenações no IPE Prev - Publicação: 05/02/2019
- Novo horário e sala de autoatendimento entram em funcionamento no prédio-sede do IPE Prev e do IPE Saúde - Publicação: 18/02/2019
- Nova agente setorial da Procuradoria-Geral do Estado no IPE Prev é apresentada em encontro - Publicação: 18/02/2019

- IPE Prev alerta para a obrigatoriedade do recadastramento das filhas solteiras, beneficiárias de pensão - Publicação: 27/02/2019
- Portaria prevê inclusão digital - Publicação: 01/03/2019
- IPE Prev realiza visitas aos pensionistas com mais de 95 anos - Publicação: 13/03/2019
- Kliemann recebe convite para seminário da Rede de Controle da Gestão Pública - Publicação: 26/03/2019
- Conselhos do IPE Prev terão nova composição - Publicação: 26/03/2019
- Nova rede do IPE entrará em funcionamento em breve - Publicação: 28/03/2019
- IPE Prev prorroga prazo para o recadastramento das filhas solteiras - Publicação: 03/04/2019
- Kliemann participa da 65ª Reunião Ordinária do Conaprev - Publicação: 05/04/2019
- Kliemann participa do primeiro Seminário de Governo - Publicação: 08/04/2019
- IPE Prev informa que cumpriu todos os procedimentos para a composição dos Conselhos - Publicação: 10/04/2019
- Kliemann encaminha ao governador nominata dos Conselhos do IPE Prev - Publicação: 18/04/2019
- Comunicado aos pensionistas com mais de 95 anos - Publicação: 22/04/2019
- Seminário discute previdência pública - Publicação: 08/05/2019
- Kliemann participa de audiência no Ministério Público - Publicação: 15/05/2019
- Projeto RHE Previdência faz reunião de trabalho - Publicação: 23/05/2019
- Kliemann participa do lançamento do Relatório Anual da Dívida Pública do RS - Publicação: 29/05/2019
- IPE Prev alerta para nova data limite do recadastramento das filhas solteiras - Publicação: 30/05/2019
- Projeto RHE Previdência foi apresentado no IPE Prev - Publicação: 31/05/2019
- IPE Prev recebe o acervo de documentos funcionais dos servidores estaduais inativos da Viação Férrea do Rio Grande do Sul - Publicação: 06/06/2019
- Kliemann participa do lançamento de 30 medidas de modernização da administração tributária - Publicação: 10/06/2019
- Kliemann visita arquivos da VIFER no IPE Prev - Publicação: 11/06/2019
- Kliemann participa de debate na Rádio Bandeirantes - Publicação: 17/06/2019
- Edital de Notificação para pensionistas filhas solteiras é publicado no Diário Oficial - Publicação: 28/06/2019
- Membros dos Conselhos de Administração e Fiscal do IPE Prev são nomeados - Publicação: 28/06/2019

- Regime de Previdência é tema de audiência pública na Assembleia - Publicação: 09/07/2019
- Presidente Kliemann apresenta os resultados do recadastramento de pensionistas filhas solteiras - Publicação: 11/07/2019
- Conselheiros de Administração e Fiscal tomam posse no IPE Prev - Publicação: 11/07/2019
- IPE Prev assina termo de adesão ao Pró-Gestão - Publicação: 16/07/2019
- Kliemann participa de sessão de debates sobre a reforma da Previdência na CCJ do Senado Federal - Publicação: 21/08/2019
- Crise da previdência é debatida em seminário - Publicação: 29/08/2019
- Kliemann instala o primeiro Conselho Fiscal do IPE Prev - Publicação: 03/09/2019
- GT do acervo patrimonial imobiliário do extinto IPERGS apresenta relatório - Publicação: 04/09/2019
- Prédio do IPE terá novos elevadores - Publicação: 06/09/2019
- IPE Prev tem novo diretor de Administração e Finanças - Publicação: 10/09/2019
- Aberto processo seletivo para escolha de diretores do IPE Prev - Publicação: 16/09/2019
- Kliemann empossa novo diretor de Administração e Finanças do IPE Prev - Publicação: 17/09/2019
- IPE Prev Institui GGTIC - Publicação: 23/09/2019
- Prazo para recadastramento das filhas solteiras termina dia 7 de outubro - Publicação: 03/10/2019
- Prazo prorrogado para formação de lista tríplice à indicação ao cargo de diretor de Benefícios do IPE Prev - Publicação: 03/10/2019
- IPE Prev disponibiliza amplamente os dados atuariais do RPPS/RS - Publicação: 17/10/2019
- IPE Prev abre prazo para regularização do recadastramento das pensionistas filhas solteiras - Publicação: 29/10/2019
- Kliemann participa do lançamento do portal rs.gov.br - Publicação: 06/11/2019
- GGTIC do IPE Prev reúne-se para tratar das políticas de segurança da informação - Publicação: 07/11/2019
- Pró-Gestão terá grupo de trabalho no IPE Prev - Publicação: 08/11/2019
- IPE Prev e IPE Saúde realizam reunião para implementar ações de segurança no edifício-sede - Publicação: 20/11/2019
- Instituída Comissão Conjunta para prevenir riscos e promover ações de segurança no Edifício-sede do IPE Prev e do IPE Saúde - Publicação: 22/11/2019

- Kliemann é eleito representante do Conaprev no GT para aperfeiçoamento de Lei de Responsabilidade Previdenciária - Publicação: 29/11/2019
- Aberto processo seletivo para a formação de lista tríplice para a indicação ao cargo de diretor de Investimentos do IPE Prev - Publicação: 10/12/2019
- IPE Prev realiza Curso de Formação Básica em RPPS - Publicação: 13/12/2019
- Reforma da Previdência dos servidores civis do RS é aprovada na Assembleia - Publicação: 19/12/2019
- Licitação dos elevadores do Edifício-sede rumo à conclusão - Publicação: 20/12/2019
- Evento discute novas regras para aposentadoria e pensão por morte - Publicação: 20/12/2019
- Política de Segurança da Informação é apresentada aos servidores do IPE Prev e IPE Saúde - Publicação: 20/12/2019
- Comissão Conjunta de Ações de Segurança e Prevenção de Riscos apresenta Relatório Final - Publicação: 26/12/2019
- Edifício-sede do IPE Prev e do IPE Saúde recebe novo gerador de energia - Publicação: 27/12/2019

#### **6.5.4 Comunicação Interna**

Durante o ano, a comunicação interna recebeu ajustes, com a inclusão de mais informações na Intranet. A Assessoria de Comunicação produziu 112 conteúdos para divulgação interna.

#### **6.6 CUMPRIMENTO DE DECISÕES JUDICIAIS**

Durante o ano de 2019 foram recebidos na Assessoria Jurídica 480 processos físicos, 33 alvarás, 1.457 e-mails, 521 mandados, 1564 ofícios, 110 requerimentos administrativos e 4.175 RPV's. Abaixo tabela que classifica os documentos conforme objeto:

**Tabela 37 – Quantitativo por objeto**

| <b>OBJETO</b>                             | <b>QUANTIDADE</b> |
|---|-------------------|
| Adjudicação                               | 10                |
| Alteração Pensão Alimentícia              | 27                |
| Alvará Liberação Valores                  | 34                |
| Aposentadorias                            | 18                |
| Bloqueio de Valores                       | 02                |
| Cancelamento Cont. Prev FG                | 41                |
| Cancelamento de Pensão                    | 11                |
| Cancelamento Pens. Alimentícia            | 77                |
| Certidão de Tempo de Contribuição         | 05                |
| Cessão Direitos Precatórios               | 13                |
| Cobrança Valores                          | 04                |
| Contracheques Pensionistas                | 08                |
| Contracheques Segurados                   | 05                |
| Cópia Processo Administrativo             | 06                |
| Cópia Processo Pensão                     | 03                |
| Demonstrativo “se vivo fosse”             | 20                |
| Demonstrativo Contribuição Previdenciária | 20                |
| Demonstrativo de Pagamento                | 10                |
| Demonstrativo de Pensão                   | 119               |
| Desconto Pensão Alimentícia               | 98                |
| Desconto valor Folha Pagamento            | 50                |
| Desconto valor pensão                     | 08                |
| Diversos                                  | 976               |
| Execução de Sentença                      | 03                |
| Execução Fiscal                           | 04                |
| Gratificação – Implantação                | 27                |
| Gratificação – Incorporação               | 12                |
| Hab. Pens. Enteado(a)                     | 03                |
| Hab. Pens. Esposa                         | 64                |
| Hab. Pens. Ex-companheira com alimentos   | 10                |
| Hab. Pens. Filho(a)                       | 173               |
| Hab. Pens. Filho(a) Inválido              | 85                |
| Hab. Pens. Irmão                          | 02                |
| Hab. Pens. Marido                         | 63                |
| Hab. Pens. Menor sob Guarda               | 08                |
| Hab. Pensão Companheiro(a)                | 556               |
| Hab. Pensionista Neto                     | 16                |
| Habitacional                              | 49                |
| Informação Dependentes                    | 06                |
| Informação Endereço                       | 17                |
| Informação Pensionistas                   | 94                |
| Informação Segurado                       | 41                |
| Intimação Audiência                       | 18                |
| Isenção Cont. Prev. Doença                | 35                |

|                                      |       |
|--------------------------------------|-------|
| Isenção de Imposto de Renda          | 123   |
| Limite Descontos Consignados         | 164   |
| Pagamento Contribuição Indevida      | 11    |
| Pagamento de Custas                  | 01    |
| Pagamento Gratificação               | 02    |
| Pagamento Valor Remanescente         | 56    |
| Pagamento Valores Pensão             | 54    |
| Paridade Pensão                      | 23    |
| Pecúlio                              | 03    |
| Penhora de Créditos                  | 69    |
| Penhora Habitacional                 | 05    |
| Pensão Integral                      | 85    |
| Pensão Paridade                      | 22    |
| Pensão teto                          | 16    |
| Piso Nacional                        | 33    |
| Piso Nacional pensionista            | 07    |
| Reajuste de Pensão                   | 327   |
| Reajuste de Vencimento               | 06    |
| Reserva de Cota                      | 11    |
| Restabelecimento de Pensão           | 22    |
| Restauração de Autos                 | 14    |
| Revisão valor Pensão                 | 22    |
| RPV - Cancelamento                   | 30    |
| RPV – Pagamento                      | 4.035 |
| Suspensão de pensão                  | 05    |
| Trabalhistas Terceirizadas           | 153   |
| Usucapião                            | 05    |
| Valores pendentes óbito pensionistas | 110   |
| Valores pendentes óbito segurados    | 39    |

Fonte: Assessoria Jurídica

Pela Assessoria Jurídica, foram abertos 2.205 PROA's e tramitaram, oriundos dos setores internos da Autarquia e de outros órgãos da Administração Pública outros 5.223 PROA's.